

Elections européennes 2009
Var-Matin, 8 juin 2009

Département

du VAR

Ins.: 734.084


Vot.: 279.943


Exp.: 270.485


Abst.: 61,86 %

 **GROSSETÊTE Françoise**
(U.M.P.)
93.358 voix **34,52 %**


 **RIVASI Michele**
(E.E.)
39.603 voix **14,64 %**


 **PEILLON Vincent**
(P.S.)
33.575 voix **12,41 %**


 **LE PEN Jean-Marie**
(F.N.)
28.803 voix **10,65 %**

 **BENNAHMIAS Jean-Luc**
(Modem)
16.497 voix **6,10 %**


 **LOUIS Patrick**
(M.P.F.-C.P.N.T.)
13.952 voix **5,16 %**


 **VERGIAT Marie-Christine**
(F.G.)
13.754 voix **5,08 %**


 **LALANNE Francis**
(A.E.I.)
11.330 voix **4,19 %**


 **JENNAR Raoul**
(N.P.A.)
9.761 voix **3,61 %**


 **VIANES Michele**
(L.G.D.R.)
5.860 voix **2,17 %**


 **ARTHAUD Nathalie**
(L.O.)
1.911 voix **0,71 %**


 **ESPINOSA Victor-Hugo**
(R.E.)
1.223 voix **0,45 %**

 **GARINO Christian**
(E.D.E.)
378 voix **0,14 %**

 **CHAUVIN Matthieu**
(S.L.J.P.)
310 voix **0,11 %**


 **VITAL Annie**
(E.D.)
42 voix **0,02 %**


 **GAUTRON Jacques**
(E.C.V.)
39 voix **0,01 %**

 **HAMEL Dominique**
(F.R.C.E.)
34 voix **0,01 %**

 **MEDEVILLE Jerome**
(U.G.)
27 voix **0,01 %**

 **RICERCHI Christophe**
(C.)
20 voix **0,01 %**

 **DUFRENEY Daniel**
(P.E.U.)
6 voix **0,00 %**

 **BARIOL Philippe**
(F.N.V.)
2 voix **0,00 %**

Rappel du 16/06/04 - Ins. : 667.807 - Vot. : 263.065
- Exp. : 255.912 -- Rocard Michel (PSEURO), 65.401; Grossetête Françoise (UMPEURO), 48.753; Le Pen Jean-Marie (FN), 38.989; Cornillet Thierry (UDF), 26.895; Louis Patrick (DEVILLIERS), 20.074; Bennahmias Jean-Luc (VERTS), 14.013; Gomez Manuela (PCEURO), 11.810; Marchiani Jean-Charles (PASQUA), 7.729; Vidal-Daumas Aline (CPNT), 6.104; Vachetta Roseline (LOLCR), 5.092; Governatori Jean-Marc (DENBAS), 4.235; Vauzelle Alain (MNREURO), 2.407; Delage Véronique (IMPOTS), 2.168; Mirguet Odile (PT), 1.482; Laurelli Cyprien (VIVREMIEUX), 386; Kerdo Rosalie (DIVEURO), 132; Sanmartin Philippe (AUTRTCOM), 85; Garino Christian (EURDEMESP), 75; Audic Christian (ALLIANCE), 65; Lallouette Patrice (FRANCE), 10; Anthoine Evelyne (ALPE), 9; Fraysse Marc (FRUNIE), 1.

La Seyne-Sur-Mer

Ins. : 42.317 Vot. : 13.931
Exp. : 13.537 Abst.: 67,08 %

Grossetête..... 3.804 28,10 %
Rivasi..... 1.935 14,29 %
Peillon..... 1.881 13,90 %
Le Pen..... 1.445 10,67 %
Vergiat..... 1.393 10,29 %
Bennahmias.. 865 6,39 %
Jennar..... 720 5,32 %
Louis..... 511 3,77 %
Lalanne..... 497 3,67 %
Vianes..... 289 2,13 %
Arthaud..... 99 0,73 %
Espinosa..... 56 0,41 %
Garino..... 19 0,14 %
Chauvin..... 18 0,13 %
Vital..... 4 0,03 %
Gautron..... 1 0,01 %
Medeville..... 0 0,00 %
Dufreney..... 0 0,00 %
Ricerchi..... 0 0,00 %
Bariol..... 0 0,00 %
Hamel..... 0 0,00 %

Sanary

Ins. : 14.966 Vot. : 5.800
Exp. : 5.639 Abst.: 61,25 %

Grossetête..... 2.518 44,65 %
Rivasi..... 689 12,22 %
Peillon..... 547 9,70 %
Le Pen..... 507 8,99 %
Bennahmias.. 390 6,92 %
Louis..... 305 5,41 %
Lalanne..... 211 3,74 %
Vergiat..... 178 3,16 %
Jennar..... 133 2,36 %
Vianes..... 114 2,02 %
Arthaud..... 21 0,37 %
Espinosa..... 17 0,30 %
Chauvin..... 3 0,05 %
Hamel..... 3 0,05 %
Garino..... 2 0,04 %
Medeville..... 1 0,02 %
Dufreney..... 0 0,00 %
Ricerchi..... 0 0,00 %
Gautron..... 0 0,00 %
Bariol..... 0 0,00 %
Vital..... 0 0,00 %

Saint-Mandrier

Ins. : 4.408 Vot. : 1.680
Exp. : 1.610 Abst.: 61,89 %

Grossetête..... 569 35,34 %
Rivasi..... 224 13,91 %
Le Pen..... 195 12,11 %
Peillon..... 175 10,87 %
Bennahmias.. 133 8,26 %
Vergiat..... 79 4,91 %
Louis..... 73 4,53 %
Lalanne..... 59 3,66 %
Vianes..... 43 2,67 %
Jennar..... 42 2,61 %
Arthaud..... 10 0,62 %
Espinosa..... 5 0,31 %
Garino..... 2 0,12 %
Chauvin..... 1 0,06 %
Medeville..... 0 0,00 %
Dufreney..... 0 0,00 %
Ricerchi..... 0 0,00 %
Gautron..... 0 0,00 %
Bariol..... 0 0,00 %
Hamel..... 0 0,00 %
Vital..... 0 0,00 %

Six-Fours

Ins. : 28.328 Vot. : 11.000
Exp. : 10.654 Abst.: 61,15 %

Grossetête..... 3.939 36,97 %
Rivasi..... 1.448 13,59 %
Le Pen..... 1.390 13,05 %
Peillon..... 1.174 11,02 %
Bennahmias.. 657 6,17 %
Louis..... 492 4,62 %
Lalanne..... 443 4,16 %
Vergiat..... 417 3,91 %
Jennar..... 287 2,69 %
Vianes..... 263 2,47 %
Arthaud..... 64 0,60 %
Espinosa..... 42 0,39 %
Garino..... 20 0,19 %
Chauvin..... 10 0,09 %
Dufreney..... 5 0,05 %
Hamel..... 2 0,02 %
Ricerchi..... 1 0,01 %
Medeville..... 0 0,00 %
Gautron..... 0 0,00 %
Bariol..... 0 0,00 %
Vital..... 0 0,00 %

Toulon

Ins. : 107.523 Vot. : 38.304
Exp. : 37.149 Abst.: 64,38 %

Grossetête..... 12.373 33,31 %
Rivasi..... 5.361 14,43 %
Peillon..... 4.955 13,34 %
Le Pen..... 4.149 11,17 %
Bennahmias.. 2.486 6,69 %
Vergiat..... 1.841 4,96 %
Louis..... 1.731 4,66 %
Lalanne..... 1.524 4,10 %
Jennar..... 1.318 3,55 %
Vianes..... 775 2,09 %
Arthaud..... 288 0,78 %
Espinosa..... 175 0,47 %
Garino..... 74 0,20 %
Chauvin..... 63 0,17 %
Gautron..... 20 0,05 %
Hamel..... 6 0,02 %
Vital..... 6 0,02 %
Medeville..... 4 0,01 %
Dufreney..... 0 0,00 %
Ricerchi..... 0 0,00 %
Bariol..... 0 0,00 %

ABRÉVIATIONS - LISTES

MoDem	Démocrates pour l'Europe, liste soutenue par François Bayrou
F.N.	Liste Front National présentée par Jean-Marie Le Pen
S.L.J.P	Solidarité-Liberté, Justice et Paix
U.G.	Union des Gens - circonscription "Sud-Est"
L.O.	Liste Lutte Ouvrière soutenue par Arlette Laguiller
L.G.D.R.	Liste gaulliste Debout la République avec Nicolas Dupont-Aignan
E.E.	Europe Ecologie avec Daniel Cohn-Bendit, Eva Joly et José Bové
E.D.E.	Europe Démocratie Espéranto
RE.U.	Pour une Europe utile
N.P.A.	"Pas question de payer leur crise", liste présentée par le N.P.A. et soutenue par Olivier Besancenot
C.	Communistes
U.M.P.	Quand l'Europe veut, l'Europe peut - Majorité présidentielle - U.M.P. - Nouveau Centre
E.C.V.	"L'Europe c'est vous"
F.G.	Front de gauche pour changer d'Europe
F.N.V.	La force de la non-violence
F.R.C.E.	Une France Royale au cœur de l'Europe
M.P.F.-C.P.N.T.	Protéger nos emplois, défendre nos valeurs avec la liste de Villiers soutenue par le M.P.F.-C.P.N.T. et Libertas
A.E.I.	Alliance Ecologiste Indépendante
E.D.	Europe Décroissance
PS.	Changer l'Europe maintenant avec les socialistes
Rés.	Résistance

Le Monde,
9 juin 2009

Sud-Est 13 sièges



L'UMP et les Verts sont les deux grands vainqueurs du scrutin dans le Sud-Est, tandis que le PS en est le grand perdant. Avec 29,34 % des voix, Françoise Grossetête, chef de file de l'UMP, progresse de 11,63 % par rapport au scrutin de 2004, dans une élection où le taux d'abstention reste sensiblement le même (60,37 % cette fois contre 59,62 % il y a cinq ans). En passant à cinq élus, le parti majoritaire réalise un gain de deux sièges. Les Verts de Michèle Rivasi totalisent 18,27 %, soit 10,27 % de plus qu'en 2004 et auront deux députés à Strasbourg. C'est en Corse, où ils talonnent la liste UMP, qu'ils réalisent leur meilleur score, avec 26,10 % des voix contre 26,36 % à l'UMP et 12,96 % au PS. Pour ce dernier, le parachutage de Vincent Peillon s'apparente à une déroute. Dans les grandes villes de la circonscription, à l'instar de Marseille, Lyon ou Grenoble, le PS finit à la troisième place derrière les Verts, qui le devançant parfois très nettement, - plus de 10 % à Grenoble, municipalité dirigée par le PS -, et l'UMP. Enfin, Jean-Marie Le Pen enregistre un recul de près de 4 % dans cette région, où il réalise généralement de bons scores. Avec 8,49 % des suffrages, il ne conserve qu'un siège au lieu de deux.

I., 7 681 681 ; V., 3 044 400 ; A., 60,37 % ; E., 2 939 918.

UMP	Françoise Grossetête	862 645	29,34 %	5 sièges
Eur.-Ecol.	Michèle Rivasi	537 140	18,27 %	3 sièges
PS	Vincent Peillon	425 938	14,49 %	2 sièges
FN	Jean-Marie Le Pen	249 700	8,49 %	1 siège
MoDem	Jean-Luc Bennaïmias	216 628	7,37 %	1 siège
FG	Marie-Christine Vergiat	173 491	5,90 %	1 siège
NPA	Raoul Jennar	127 379	4,33 %	
LIB	Patrick Louis	126 207	4,29 %	
AEI	Francis Lalanne	110 106	3,75 %	
DLR	Michèle Vianès	58 415	1,99 %	
LO	Nathalie Arthaud	24 732	0,84 %	
Rés.	Victor Hugo Espinosa	14 516	0,49 %	
EDE	Christian Garino	4 291	0,15 %	
Sol-Lib	Matthieu Chauvin	4 278	0,15 %	
Eur.D	Annie Vital	1 278	0,04 %	
AL	Jacques Gautron	701	0,02 %	
Com	Christophe Ricerchi	683	0,02 %	
FR	Dominique Hamel	635	0,02 %	
UG	Jérôme Médeville	621	0,02 %	
PEU	Daniel Dufrenoy	394	0,01 %	
FNV	Philippe Bariol	140	0,00 %	

Elus : Françoise Grossetête (UMP), Damien Abad (UMP), Dominique Vlasto (UMP), Gaston Franco (UMP), Nora Berra (UMP), Michèle Rivasi (Eur.-Ecol.), François Alfonsi (Eur.-Ecol.), Malika Benarab-Attou (Eur.-Ecol.), Vincent Peillon (PS), Sylvie Guillaume (PS), Jean-Marie Le Pen (FN), Jean-Luc Bennaïmias (MoDem), Marie-Christine Vergiat (FG).

Européennes 2004 : I., 7 040 134 ; A., 59,63 % ; E., 2 766 407. - PS, Rocard, 791 871 (28,62 %) ; UMP, Grossetête, 490 049 (17,71 %) ; FN, Le Pen, 336 899 (12,18 %) ; UDF, Cornillet, 326 796 (11,81 %) ; Verts, Bennaïmias, 221 332 (8,00 %) ; MPF, Louis, 170 074 (6,15 %) ; PC, Gomez, 140 097 (5,06 %) ; LO-LCR, Vachetta, 65 630 (2,37 %) ; RPF, Marchiani, 60 124 (2,17 %) ; CPNT, Vidal-Daumas, 49 871 (1,80 %) ; FEB, Governatori, 45 314 (1,64 %) ; RCF, Delage, 24 049 (0,87 %) ; MNR, Vauzelle, 18 437 (0,67 %) ; PT, Mirguet, 16 635 (0,60 %) ; VME, Laurelli, 3 896 (0,14 %) ; EDE, Garino, 2 528 (0,09 %) ; div., Antoine, 1 155 (0,04 %) ; div., Kerdo, 936 (0,03 %) ; AR, Audic, 432 (0,02 %) ; PF, Sanmartin, 212 (0,01 %) ; PDL, Lallouette, 35 (0,00 %) ; FU, Fraysse, 35 (0,00 %).

1^{er} tour présidentielles 2007 : I., 7 533 372 ; A., 15,14 % ; E., 6 314 071. - UMP, Sarkozy, 2 187 984 (34,65 %) ; PS, Royal, 1 419 211 (22,48 %) ; UDF, Bayrou, 1 127 812 (17,86 %) ; FN, Le Pen, 761 560 (12,06 %) ; LCR, Besancenot, 217 983 (3,45 %) ; MPF, de Villiers, 132 663 (2,10 %) ; PC, Buffet, 124 756 (1,98 %) ; Verts, Voynet, 103 456 (1,64 %) ; Bové, Bové, 90 042 (1,43 %) ; LO, Laguiller, 65 848 (1,04 %) ; CPNT, Nihous, 61 408 (0,97 %) ; PT, Schwaldi, 21 348 (0,34 %).

Saint-Raphaël

UMP	5 683	48,21 %
Eur.-Ecol.	1 319	11,19 %
PS	1 139	9,66 %
FN	1 137	9,65 %
MoDem	610	5,17 %
LIB	576	4,89 %
AEI	393	3,33 %
DLR	289	2,45 %
NPA	267	2,27 %
FG	245	2,08 %
LO	57	0,48 %
Rés.	29	0,25 %
EDE	26	0,22 %
Sol-Lib	13	0,11 %
FR	3	0,03 %
AL	2	0,02 %
PEU	0	0,00 %
FNV	0	0,00 %
Com	0	0,00 %
UG	0	0,00 %
Eur.D	0	0,00 %

Var

Toulon

UMP	12 373	33,31 %
Eur.-Ecol.	5 361	14,43 %
PS	4 955	13,34 %
FN	4 149	11,17 %
MoDem	2 486	6,69 %
FG	1 841	4,96 %
LIB	1 731	4,66 %
AEI	1 524	4,10 %
NPA	1 318	3,55 %
DLR	775	2,09 %
LO	288	0,78 %
Rés.	175	0,47 %
EDE	74	0,20 %
Sol-Lib	63	0,17 %
AL	20	0,05 %
FR	6	0,02 %
Eur.D	6	0,02 %
UG	4	0,01 %
Com	0	0,00 %
PEU	0	0,00 %
FNV	0	0,00 %

La Seyne-sur-Mer

UMP	3 804	28,10 %
Eur.-Ecol.	1 935	14,29 %
PS	1 881	13,90 %
FN	1 445	10,67 %
FG	1 393	10,29 %
MoDem	865	6,39 %
NPA	720	5,32 %
LIB	511	3,77 %
AEI	497	3,67 %
DLR	289	2,13 %
LO	99	0,73 %
Rés.	56	0,41 %
EDE	19	0,14 %
Sol-Lib	18	0,13 %
Eur.D	4	0,03 %
AL	1	0,01 %
PEU	0	0,00 %
FR	0	0,00 %
Com	0	0,00 %
UG	0	0,00 %
FNV	0	0,00 %

Draguignan

UMP	2 901	31,44 %
Eur.-Ecol.	1 383	14,99 %
PS	1 322	14,33 %
FN	974	10,55 %
MoDem	562	6,09 %
LIB	516	5,59 %
AEI	393	4,26 %
FG	373	4,04 %
NPA	367	3,98 %
DLR	256	2,77 %
LO	88	0,95 %
Rés.	48	0,52 %
Sol-Lib	23	0,25 %
EDE	13	0,14 %
Com	4	0,04 %
AL	4	0,04 %
FR	1	0,01 %
FNV	0	0,00 %
PEU	0	0,00 %
Eur.D	0	0,00 %
UG	0	0,00 %

Six-Fours-les-Plages

UMP	3 939	36,97 %
Eur.-Ecol.	1 448	13,59 %
FN	1 390	13,05 %
PS	1 174	11,02 %
MoDem	657	6,17 %
LIB	492	4,62 %
AEI	443	4,16 %
FG	417	3,91 %
NPA	287	2,69 %
DLR	263	2,47 %
LO	64	0,60 %
Rés.	42	0,39 %
EDE	20	0,19 %
Sol-Lib	10	0,09 %
PEU	5	0,05 %
FR	2	0,02 %
Com	1	0,01 %
Eur.D	0	0,00 %
AL	0	0,00 %
UG	0	0,00 %
FNV	0	0,00 %

Fréjus

UMP	4 601	39,53 %
FN	1 415	12,16 %
PS	1 402	12,05 %
Eur.-Ecol.	1 368	11,75 %
MoDem	788	6,77 %
LIB	604	5,19 %
AEI	463	3,98 %
FG	311	2,67 %
NPA	283	2,43 %
DLR	236	2,03 %
LO	79	0,68 %
Rés.	38	0,33 %
EDE	32	0,27 %
Sol-Lib	16	0,14 %
UG	1	0,01 %
Eur.D	1	0,01 %
FR	1	0,01 %
PEU	0	0,00 %
AL	0	0,00 %
FNV	0	0,00 %
Com	0	0,00 %

La Garde

UMP	2 190	30,66 %
Eur.-Ecol.	1 065	14,91 %
PS	959	13,42 %
FN	713	9,98 %
FG	603	8,44 %
MoDem	446	6,24 %
LIB	347	4,86 %
AEI	312	4,37 %
NPA	279	3,91 %
DLR	122	1,71 %
LO	58	0,81 %
Rés.	33	0,46 %
EDE	9	0,13 %
Sol-Lib	4	0,06 %
Eur.D	2	0,03 %
FR	2	0,03 %
PEU	0	0,00 %
AL	0	0,00 %
Com	0	0,00 %
UG	0	0,00 %
FNV	0	0,00 %

Hyères

UMP	5 265	37,90 %
Eur.-Ecol.	2 261	16,28 %
PS	1 511	10,88 %
FN	1 330	9,58 %
MoDem	794	5,72 %
LIB	693	4,99 %
AEI	571	4,11 %
FG	513	3,69 %
NPA	446	3,21 %
DLR	317	2,28 %
LO	88	0,63 %
Rés.	60	0,43 %
Com	15	0,11 %
EDE	14	0,10 %
FR	5	0,04 %
Sol-Lib	6	0,04 %
Eur.D	1	0,01 %
UG	0	0,00 %
FNV	0	0,00 %
AL	0	0,00 %
PEU	0	0,00 %