

# Var-matin

## 34 pages spéciales

www.varmatin.com 1,10 € - Italie : 1,65 € - N° 24096

### LA SEYNE

# La gauche en tête l'UMP désavouée

### OLLIOULES

Robert Beneventi plébiscité (72,6 %)



### SANARY

Quatre candidats sur cinq qualifiés

### BANDOL

Christian Palix dans une situation délicate

### LE BEAUSSET

Le maire sortant Claude Richard en difficulté



29,26 %  
M. VUILLEMOT (PS)

26,27 %  
David GUTTIEREZ (FN)

16,98 %  
Philippe VITEL (UMP)

THEATRE  
**Galli**  
SANARY

2013 - 2014

**ANTOINE HERVÉ**  
« Keith Jarrett »

Dimanche 6 avril  
17h

04 94 88 53 90 / www.sanarytheatre.com

CHANGEMENT DE PROPRIÉTAIRE

**super ac-tiff**  
salon de coiffure

Spécialiste de la coupe masculine et féminine

RELOOKING DU SALON

51, avenue Char Verdun (anciennement Salon Au Masculin)  
La Valette du Var  
Tél. 06 95 05 45 94

-20%\*

ouverture non-stop du mardi au samedi / 8h - 18h30

### VAR

David Rachline (FN) loin devant à Fréjus (40,3 %)

### MARSEILLE

Gaudin devance le FN, le PS en troisième place

UNE PUBLICATION DU GROUPE NICE-MATIN

LINE-La Seyne 1



# Les leçons du premier

Le Front national s'offre une vitrine nationale avec Brignoles et Fréjus, où il arrive en tête. La droite résiste, mais semble freinée dans sa stratégie de reconquête. La gauche mise sur La Seyne

**C**a promet pour dimanche prochain... Du suspense assuré et des rebondissements à prévoir si l'on en croit le premier tour qui a réservé son lot de surprises. Ce que l'on en retient « à chaud ».

## 1 Le FN s'impose

Bien malin qui pourra dire si un maire FN sortira des urnes dimanche soir prochain mais le pari du Front national est déjà remporté. Il devrait être présent au second tour dans les 36 communes de plus de 1000 habitants où il a présenté une liste. Et donc être en position, au minimum, d'arbitrer le second tour. Surtout, le parti de Marine Le Pen s'offre depuis le Var une nouvelle tribune nationale. Avec Fréjus et Brignoles où il arrive en tête, tous les regards se portent sur cette fameuse fédération du Var, la première de France. Qui se paie le luxe d'arriver aussi en tête au Luc et à Cogolin. Ou encore en deuxième position à La Seyne, ce qui est tout, sauf anecdotique.

## 2 La droite tient bon, mais...

Le Var ne laisse pas oublier que ses électeurs ont offert à Nicolas Sarkozy une sorte de plébiscite en 2012. Comme prévu, le département gardera une couleur municipale de droite. Avec ses champions, réélus dès le premier tour. Mais aussi ses soucis. La grande famille de droite a de plus en plus de mal à résister aux assauts du Front national. Qui grignote lentement mais sûrement son électorat. C'est parfois très visible comme à Fréjus. Mais le plus souvent discret, du moins à l'échelle d'un département. On devrait pouvoir le mesurer plus précisément dès demain mais le FN prend, aux municipales aussi, de plus en plus souvent des voix



Laurent Lopez (FN) confirme à Brignoles.



À La Seyne, Marc Vuillemot (PS) devance de peu le FN.



David Rachline (FN) arrive largement en tête à Fréjus.



Hubert Falco (UMP) passe au 1<sup>er</sup> tour pour un 3<sup>e</sup> mandat.

aux candidats de droite. Autre constatation, quand la famille de droite se disperse ou même se déchire, les électeurs peuvent réserver des surprises. Dans des villes réputées à droite, l'étiquette UMP n'est pas toujours la bannière suivie aveuglément. Par exemple à Draguignan où la succession de Max Piselli semble remise en jeu entre le député UMP Olivier Audibert-Troin talonné de plus près qu'annoncé par Richard Strambio, l'adjoint à la culture. A Fréjus, Elie Brun, le maire sortant arrive pas bien loin derrière le candidat UMP. Quant à Hyères, Jacques Politi, le maire sortant sans étiquette, se place devant le député UMP Jean-

Pierre Giran. Enfin, à La Seyne, c'est une autre sorte de problème pour le député UMP Philippe Vitel qui est devancé à la fois par la gauche et le FN.

## 3 La Seyne sauve l'honneur de la gauche

Il n'y a pas eu de miracle à gauche. A l'issue de ce premier tour, elle arrive dans la grande majorité des cas en troisième position dans les grandes villes. Que le candidat en tête soit de droite ou Front national. Y compris là où c'est le plus voyant, à Brignoles, jusque-là l'un de ses rares fiefs municipaux. D'autant plus décevant pour le candidat de

la gauche que le rassemblement s'était fait derrière lui dès le premier tour. Déception aussi à Fréjus où la candidate socialiste arrive carrément en quatrième position après le FN et les deux candidats de droite. Du coup, c'est La Seyne qui porte tous les espoirs de la famille de gauche. Le maire sortant Marc Vuillemot tient bon dans la deuxième ville du département malgré les huit listes en présence dont trois de gauche.

## 4 Les valeurs sûres

Parallèlement, avec un taux de participation autour de 60%, il y a tous ces maires sortants UMP des grandes villes de droite qui perpétuent la tradition de l'élection dès le premier tour. On pense à Hubert Falco à Toulon (lire plus loin), à Christiane Hummel à La Valette, à Georges Ginesta à Saint-Raphaël, Jean-Louis Masson à La Garde, etc.

## 5 Le cas toulonnais

Réélu dès le premier tour. Hubert Falco tient son exploit : il est le premier toulonnais à être réélu deux fois de suite dès le 1<sup>er</sup> tour. Et l'un des rares maires d'une grande ville du Sud-Est dans ce cas-là, avec près de 60 % des suffrages. Mais on ne pourra s'empêcher de remarquer la poussée du FN, à Toulon aussi. Une partie de la ville semble avoir définitivement tourné la page de la municipalité Le Chevallier. Certes, deux décennies plus tard, le candidat frontiste est à 10 points en dessous du score de Jean-Marie Le Chevallier au premier tour de 1995 (31% des voix). Mais à 15 points au-dessus des municipales de 2008 (6,5%). Voilà un indicateur qui n'échappera pas plus à la droite qu'à la gauche.

## Ils réagissent

■ **Georges Ginesta (UMP) :** « J'appelle tous les candidats à faire preuve de responsabilité à Brignoles et surtout à Fréjus où le candidat de l'UMP est le mieux placé face à l'extrême droite. »

■ **Hubert Falco (UMP) :** « J'appelle à l'union pour faire barrage au Front national. Les Toulonnais ont payé très cher l'expérience FN (entre 1995 et 2001) et je ne voudrais pas que cela se renouvelle dans une autre commune du Var. »

■ **Frédéric Boccaletti (FN) :** « Nous réalisons de très bons scores (...) Cela montre la dynamique du mouvement et l'efficacité du travail de terrain. Nous aurons donc enfin des élus dans les mairies. L'objectif est d'en obtenir plus de cent, dimanche prochain. »

■ **Luc Léandri (FdG) :** « Dans la plupart des communes, c'est la Bérézina pour toute la gauche. Globalement, on subit de plein fouet la politique d'austérité de François Hollande, et ce que nous portons comme opposition de gauche n'a pas été entendue par les électeurs. »

■ **Mireille Peirano (PS) :** « Il faut faire barrage au Front national, mais pas à n'importe quel prix. Le communiqué d'Harlem Desir est suffisamment flou pour que chacun prenne ses responsabilités. Dans le Var, le bureau fédéral se réunira ce jour pour prendre sa décision. »



# tour dans le Var

## Le Front national en force, sur la route du 30 mars

Le 13 octobre 2013, avec l'élection au conseil général du Brignolais Laurent Lopez, un verrou avait sauté dans le Var. Hier, c'est la porte qui s'est largement entrebâillée pour laisser entrer le Front national. Avec notamment des scores à un peu plus de 40 % à Fréjus et à près de 38 % à Brignoles, qui lui promettent une audience nationale. Et près de vingt ans après la municipalité Le Chevallier à Toulon, la question brûle les lèvres : le Front national est-il en position de faire élire un nouveau maire ? Se poser sérieusement la question, c'est déjà franchir un pas de géant.

### Revanche

Car le parti de Marine Le Pen tient définitivement sa revanche sur les municipales de 2008 où il avait été quasi-absent. Et a atteint son objectif pour ces élections : être en position de se maintenir là où il était présent au 1<sup>er</sup> tour. Soit dans 36 communes varoises de plus de 1 000 habitants. Et donc d'entrer de plain-pied dans le jeu des municipales. Après avoir déjà joué dans la cour des grands lors des dernières législatives, où plusieurs de ses candidats avaient affronté en tête à tête les députés de l'UMP.

### Enracinement

Car désormais la principale mission du Front national en terre varoise, c'est de devenir résolument visible. Donc, d'obtenir des élus. Ce qui est le moins que l'on puisse attendre du deuxième parti du Var en nombre d'électeurs. Et de la première fédération frontiste de France en nombre de militants. Outre les deux villes varoises déjà citées, on retiendra les scores obtenus à Cogolin (39 %), au Luc

### Les villes varoises où le FN-RBM a fait plus de 15%



(37 %), et dans une moindre mesure à Vidauban (27 %) et au Muy (27 %). Quatre communes qui confirment l'objectif d'implantation du parti et sa volonté de s'enraciner localement. Un mouvement qui a vraiment commencé dans le Var lors des cantonales de 2011. On s'étonnera davantage, en revanche, du score élevé du candidat frontiste à La Seyne où il arrive derrière le maire sortant, à trois points d'écart (26 %). Un pourcentage qui peut s'expliquer

par le nombre de listes en présence, la division de la droite et de la gauche, mais qui inquiète déjà fortement ceux qui seront au second tour.

Les observateurs avaient également fixé leur regard sur Six-Fours, où le député-maire UMP Jean-Sébastien Vialatte affrontait au premier tour le responsable départemental du FN, Frédéric Boccaletti. Celui se place en deuxième position avec 29 % des voix. Soit dix points derrière le maire sortant.

### Des conseillers municipaux

Toujours est-il que le Front national peut d'ores et déjà tabler sur une victoire : celle du nombre de conseillers municipaux. Ils n'étaient que quatre jusqu'à présent dans cette catégorie : deux à Toulon, deux à Fréjus. C'était l'un des grands enjeux du parti pour ces municipales. Entrer en nombre dans les conseils municipaux, et par la même occasion dans les conseils d'agglomération.

### L'édito

d'Olivier  
Biscaye  
Directeur  
des  
rédactions



obiscaye@nicematin.fr  
Twitter : @OBiscaye

## Compteurs à zéro

Le Front national en tête dans de nombreuses communes, la gauche aux abois, l'UMP bousculée. A quoi vous attendiez-vous au sortir du premier tour des municipales ? Depuis des mois, l'exaspération gagne les citoyens et le rejet des politiques alimente toutes les conversations. L'alerte rouge a été déclenchée par les électeurs bien des fois sans que les dirigeants ne prennent réellement la mesure de la rupture. Vendredi, à l'UMP comme au PS, on nous expliquait encore que tout avait été fait pour écœurer les Français de se rendre aux urnes. Les mêmes dénonçaient la véhémence des médias, moteurs du dégoût, sans imaginer remettre en question leur action locale, sans tenir compte de la poussée des sans étiquette qui portaient un autre discours et dessinaient une autre manière de faire de la politique. Hier soir, donc, ce petit monde a pris la vague. Les électeurs ont clairement voté contre ces élus sourds aux appels à l'aide, trop occupés à régler leurs comptes et gérer leurs incohérences. Les Français ont signalé leur désir de tourner le dos à ces candidats-maires sortants incapables d'incarner un avenir plus positif et plus rayonnant. Ce n'est pas pour rien si nombre d'entre eux, brillamment réélus en 2008, sont contraints à un second tour plus délicat, voire très incertain. Hier soir, les citoyens ont pris les armes et ont remis les compteurs à zéro. Rien ne pourra être identique après ce premier tour.



# Toulon : Hubert Falco réélu, le FN devant la gauche

MUNICIPALES 2014  
**RÉSULTATS**  
Chiffres exprimés en % **1<sup>er</sup> tour**

Olivier LESAGE (AEI)	3,05
Renée DEFRANCE (Lutte ouvrière)	0,81
André DE UBEDA (FdG, PCF, PG, NPA)	4,01
Geneviève ESQUIER (SE)	2,27
Jean-Yves WAQUET (FN)	20,48
Robert ALFONSI (PS)	10,12
Hubert FALCO (UMP)	59,27

RAPPEL 1<sup>er</sup> tour 2008  
H. FALCO (UMP) : 65,22 % Élu  
R. ALFONSI (PS) : 14,07 %  
J.-L. BOUGUEREAU (FN) : 6,56 %  
B. RAVAZ (MODEM) : 4,35 %  
A. DE UBEDA (PC) : 4,31 %  
P. CHESNEAU (VERTS) : 2,43 %  
M. PIZZOLE (MEI) : 1,66 %  
F. LAIDOUZI (LCR) : 1,40 %

Il n'y a eu aucun suspense dans la salle du conseil de la mairie de Toulon, hier soir. Dès les premières centaines de bulletins dépouillés, le score d'Hubert Falco (UMP) dépassait les 58 %, celui de Jean-Yves Waquet (FN) avoisinait les 20 % et celui de Robert Alfonsi les 10 %. Des tendances qui n'ont à aucun moment évolué au cours de la soirée, sauf pour le maire sortant, qui a fini par passer la barre des 59 %.

Hubert Falco a ainsi été élu pour la troisième fois consécutive à la mairie de Toulon, face à six autres candidats. « En m'accordant plus de 59 % de vos suffrages, vous me permettez d'être parmi les rares maires des grandes villes de France à être élus dès le premier tour de cette élection municipale, et ce malgré la période très difficile que nous traversons et qui favorise les votes extrêmes, a-t-il déclaré à l'issue du dépouillement, entouré de toute son équipe. Jamais, dans l'histoire de Toulon, un maire



59,27 %

n'a été réélu deux fois de suite dès le premier tour. »

## Le Front national en deuxième position

Hubert Falco a toutefois perdu quelques points par rapport à 2008, où il avait réalisé le score exceptionnel de 65,20 %, avec huit listes en présence. Il a remporté environ 32 500 voix, hier, contre 37 500 il y a six ans, avec

une participation cependant encore plus faible qu'en 2008 (52,22 % contre 53,54 %).

Le seul parti en progression par rapport à 2008 est le Front national, qui effectue un retour en force dans la capitale du Var, où il n'avait réalisé que 6,55 % des suffrages en 2008. Avec 20,48 % des suffrages hier, son candidat Jean-Yves Waquet se place en effet en deuxième

position, loin devant le candidat socialiste. Même en additionnant toutes les voix de gauche et d'extrême-gauche, on n'atteint pas le score du FN. Jean-Yves Waquet a remporté 11 257 voix, alors que Jean-Louis Bouguereau n'en avait obtenu que 3 774 il y a six ans.

## La déroute du PS

Déjà à la peine en 2008, le Parti socialiste a enregistré

une défaite encore plus cuisante hier. Robert Alfonsi est en effet passé de 14,10 % à 10,12 % des suffrages exprimés. Ce qui correspond à une perte de plus de 2 500 voix en six ans.

Même si le contexte national et l'impopularité du gouvernement sont susceptibles de l'avoir accentuée, cette baisse du PS est d'autant plus inquiétante qu'elle n'a pas profité au Front de gauche.

Avec 4,01 % des suffrages exprimés, André de Ubéda réalise un score comparable à celui de 2008 et n'atteint pas l'objectif qu'il s'était fixé d'entrer au conseil municipal.

En fin de classement, parmi les trois « petits » candidats, c'est Olivier Lesage (Alliance écologiste indépendante), qui tire le mieux son épingle du jeu, avec 1 678 voix, devant Geneviève Esquier (Tous pour la famille; 1 246 voix) et Renée Defrance (Lutte ouvrière, 447 voix).

ANNE FUERXER-TEZIER  
afuerxer-tezier@varmatin.com

## La phrase

« Ces espoirs que vous mettez dans notre équipe et dans notre projet, je veillerai, jour après jour, à ne pas les décevoir. Je consacre ma vie et mon énergie à notre ville. Toulon est mon unique ambition. »  
Hubert Falco

## Déception au Parti socialiste, le Front national très satisfait



Au QG du PS, le leader de la gauche, Robert Alfonsi, s'est rapidement éclipsé du bureau de campagne.



Le candidat FN Jean-Yves Waquet (à gauche), applaudi par une trentaine de militants. (Photo S. B.)

« On ne fera pas de réaction. Point barre. » Au n°5 de la rue Berthelot, l'ambiance n'était pas à la fête, hier soir, dans les rangs des militants du Parti socialiste.

Peu après la publication des premières estimations, le donnant devancé par le FN et largement battu dès le premier tour (10,12 % des voix), Robert Alfonsi a quitté, très tôt, son bureau de campagne.

À 22 h 30, au siège du Front national, les regards des membres de l'équipe de Jean-Yves Waquet étaient braqués vers l'écran de télévision. Le très bon score de Steve Briois, à Hénin-Beaumont – ca-

pitale médiatique du Pas-de-Calais – a conforté le sentiment des frontistes. « On représente clairement la seule France d'opposition », souffle un militant.

## « Le FN, deuxième force politique de Toulon »

À mesure que les résultats tombent, le contre-amiral Waquet et son directeur de campagne expriment, peu à peu, des « motifs de satisfaction ». « On s'est lancés très tôt dans la bataille, en janvier 2013, et nous avons un déficit de notoriété, dû à la prétendue mauvaise gestion du Front national. Nous avons distribué

plus de 400 000 tracts, et mené une campagne très active, pour être en phase avec les aspirations de la population », retrace le candidat d'extrême-droite.

Le parti de Marine Le Pen, qui a dirigé Toulon de 1995 à 2001 avec Jean-Marie Le Chevallier, et avait obtenu 6,5 % en 2008, effectue un retour en force.

« En dépassant la barre des 20 %, le FN devient la 2<sup>e</sup> la force politique à Toulon et va peser, de tout son poids, au conseil municipal, où il deviendra le premier groupe d'opposition », souligne le leader de la liste Toulon Bleu Marine.

SÉBASTIEN BOTELLA  
sbotella@varmatin.com

## Les réactions

### Jean-Yves Waquet (Front national) :

« Ce score triple le résultat que nous avons fait en 2008, et devrait nous permettre d'avoir six conseillers municipaux, et sans doute trois sièges au conseil communautaire. Ces élus pourront défendre utilement, et efficacement, les intérêts des toulonnais face à l'UMP et au PS. »

### Robert Alfonsi (Parti socialiste) :

« Je ne vais pas pratiquer la langue de bois, c'est un mauvais résultat. Le contexte national a rendu cette élection encore plus difficile, et la forte abstention dans les quartiers populaires a également joué en notre défaveur. Hubert Falco signe une belle victoire, mais la poussée Front national est extrêmement inquiétante. La mémoire politique est un peu courte... »

### André de Ubéda (Front de gauche) :

« Le recul général de la gauche nous a entraînés. On a été mis dans le même sac que la liste gouvernementale, en forte baisse. C'est un échec sur le plan électoral, mais pas sur le plan politique. Nous allons continuer à lutter, car dans cette ville les choses ne vont pas mieux. On a un rôle à jouer pour rassembler autour des vraies valeurs de la gauche. »

### Olivier Lesage (Alliance écologiste indépendante) :

« La campagne qu'on a menée nous a permis de défendre nos thèmes, en faveur de l'environnement et d'une meilleure qualité de vie. »

### Geneviève Esquier (Sans étiquette) :

« On est partis de rien, et en seulement quelques mois, la liste "Tous pour la famille" a fédéré 2,27 % des voix. Ce score est très encourageant, et ce n'est qu'un début. »

### Renée de France (Lutte ouvrière) :

« La victoire d'Hubert Falco était courue d'avance et, de surcroît, c'était la première fois que nous nous présentions. Mais les voix que nous avons obtenues sont un gage pour l'avenir, et cela prouve que des gens sont prêts à se battre. »



# La Seyne : Marc Vuillemot en tête, le FN sur ses talons

La foule des grands jours était réunie, hier soir, à la bourse du travail, bureau centralisateur des élections à La Seyne. Inquiets, tendus, militants et sympathisants de tous bords ont passé la soirée à spéculer sur les tendances. Dès les premières centaines de bulletins dépouillées, les cartes du jeu étaient posées, donnant le

quarté gagnant. Marc Vuillemot, le maire sortant PS, est arrivé en tête avec 29,26%, suivi de peu par le candidat FN Damien Guttierrez (26,27%) et loin derrière Philippe Vitel avec 16,98% et Jean-Pierre Colin (12,80%).

Patrick Martinenq dépasse la barre des 5% tandis que Laurent Richard et Gilbert Péréa ne décollent pas, autour de 3%. Daniel Canépa arrive en dernière position, avec 2,63%.

A noter que la participation a été à peine plus importante qu'en 2008 (58,67%), alors que La Seyne comptait 2679 inscrits supplémentaires.

## Le FN quadruple presque son score

Marc Vuillemot sort donc vainqueur de ce premier tour, mais l'heure n'était pas non plus à la fête hier soir. C'est d'une voix grave que le maire sortant a annoncé les résultats, visiblement ébranlé par le score famélique du FN. Celui-ci multiplie quasiment par quatre son résultat de 2008. Un score historique pour le parti lepéniste, dans la



29,2 %



26,2 %



16,9 %



12,8 %

deuxième ville du Var, mais qui n'a guère semblé surprendre Damien Guttierrez. L'autre grande leçon de la soirée vient du candidat UMP. Philippe Vitel, qui se présentait ici à sa première élection municipale, accuse une déconvenue certaine, que peu d'observateurs auraient pu prédire. A-t-il payé son image de «Toulonnais»? A-t-il souffert d'être déjà élu député, et les électeurs ont-ils craint que cela ne l'éloigne de la

mairie? Le candidat UMP paie, en tout cas et sévèrement, le prix de la division des voix de la droite et du centre.

De fait, Jean-Pierre Colin, qui pâtit moins de ses origines toulonnaises en étant entré en campagne il y a près de deux ans, talonne très sérieusement Philippe Vitel.

Quant à Daniel Canépa, d'abord lancé par le député UMP Jean-Sébastien Vialatte avant que ce dernier

n'appelle à voter pour Philippe Vitel, il n'aura pas réussi à capitaliser sur son expérience de haut fonctionnaire d'Etat.

## Vitel et Colin vont-ils fusionner?

Le jeu s'annonce extrêmement ouvert pour le second tour. Le 30 mars va-t-il se jouer en quadrangulaire, ou en triangulaire? Ou Philippe Vitel et Jean-Pierre Colin fusionneront-ils leurs listes? Les deux candidats n'ont pas annoncé leurs intentions, hier soir.

Que fera Patrick Martinenq, certes bien loin de son résultat de 2008 (11,4%), mais qui peut encore peser dans l'élection avec ses 5,62%? Marc Vuillemot peut, a priori, compter sur les voix du Front de gauche. Le FN semble quant à lui avoir déjà fait le plein, mais pourrait peut-être compter sur un basculement de certains électeurs de Gilbert Péréa.

Les tractations vont aller bon train. Les paris pour le second tour sont ouverts.

MARIELLE VALMALETTE

## Réactions

**Philippe Vitel (UMP) :**  
« Ce premier tour me remplit d'espoir parce que les 4 listes de droite et du centre sont majoritaires en termes de voix. A nous d'avoir le comportement le plus responsable possible pour transformer cet espoir en victoire dimanche prochain. Et je suis convaincu que personne ne manquera à l'appel que je lance ! »

**Marc Vuillemot :**  
« A La Seyne comme ailleurs, le score de l'extrême-droite est très important. J'invite les républicains à porter un regard sur les résultats et prendre leurs responsabilités ».

**Damien Guttierrez :**  
« Une grande partie des Seynois a exprimé clairement sa volonté d'un vrai changement. Nous sommes prêts pour une alternative. Ce soir, nous avons une grande responsabilité mais nous sommes prêts pour ce changement. »

MUNICIPALES 2014  
**RÉSULTATS**  
Chiffres exprimés en % 1<sup>er</sup> tour

Philippe VITEL (UMP)	16,98
Laurent RICHARD (FdG)	3,25
Damien GUTTIEREZ (FN)	26,27
Marc VUILLEMOT (PS, PC, EELV)	29,26
Daniel CANÉPA (DVD)	2,63
Patrick MARTINENQ (SE)	5,62
Jean-Pierre COLIN (UDI)	12,80
Gilbert PÉRÉA (SE)	3,18

RAPPEL 1<sup>er</sup> tour 2008

A. PAECHT (UMP)	33,63 %
M. VUILLEMOT (PS)	19,42 %
P. MARTINENQ (DvG)	11,43 %
N. BICAIS (MODEM)	9,82 %
M. JOYAN (SE)	9,30 %
J. HOUVET (FN)	7,08 %
M. KOECHLY (SE)	6,07 %
G. CAPOBIANCO (DvD)	3,26 %

# A Ollioules, Beneventi réélu au premier tour

Maigre suspens hier soir, au bureau centralisateur de l'Espace Puget. Comme le prévoient les premières tendances du dépouillement, il n'aura fallu qu'un seul tour au maire sortant d'Ollioules pour s'assurer sa réélection. En attendant la proclamation des résultats officiels, Robert Beneventi (UMP) a longuement salué ses administrés. Parmi eux, la centenaire ollioulaise Joséphine Cruciani, née le 31 janvier 1914, qui avait fait le déplacement afin de féliciter son maire.

## Quatrième mandat consécutif

Aux environs de 21 heures, c'est Robert Beneventi en personne qui s'est chargé d'annoncer les scores électoraux. En recueillant 72,67% des voix, celui qui dirige la commune depuis 1998 s'offre un quatrième mandat consécutif à la tête d'Ollioules. « Le fait que nous soyons élus au premier



72,67 %

tour va nous permettre... de ne pas nous reposer ! », s'est-il amusé devant ses soutiens. « Je veux remercier l'équipe sortante, ceux qui se représentent et les petits nouveaux », a-t-il poursuivi. Seul point noir de la soirée pour Robert Beneventi : sa liste perd un élu au conseil municipal (29 conseillers). En 2008, il

avait en effet réalisé un score légèrement supérieur (près de 75 %) à celui d'hier.

## Le Front national devant la gauche

Loin derrière, le Front national (14,2%) arrive en deuxième position devant la liste de gauche (13,14 %),

## Réactions

**Gérard Bauer (FN) :**  
« Bien que déçu, je suis fier d'avoir fait mieux que toute la gauche réunie. »


**Raymond Hamoneau (PS) :**

« Nous nous sommes battus avec un programme pour la jeunesse ou pour l'environnement. Nous sommes très déçus. »

qui s'était pourtant rassemblée dès le premier tour. Gérard Bauer offre deux conseillers municipaux au FN, qui n'en comptait jusqu'à présent aucun, tandis que Raymond Hamoneau en fait perdre un à la gauche (2 conseillers municipaux contre 3 à la mandature précédente). Le taux de participation, de 61,63%, est quant à lui en léger recul.

ROMAIN BLANC

# Saint-Mandrier : la der pour Gilles Vincent



58,5 %

« C'est mon dernier mandat, dit d'emblée Gilles Vincent alors... » Alors les Mandréens ont choisi « la stabilité et la continuité » sur lesquelles le maire sortant a fait sa campagne. Avec 58,5 % des suffrages exprimés hier soir, Gilles Vincent est non seulement réélu dès le premier tour mais a conforté son avance de 2008 sur son principal adversaire, Jacques Esposito.

En 2008, Gilles Vincent avait été (ré)élu dès le premier tour avec 54,11 % contre 33 % pour Jacques Esposito, qui cette année réalise 31,32 %. Sa liste perd un siège par rapport à 2008. Il ne cachait pas sa déception

« suite à l'engouement qui est né au cours de la campagne », mais affirmait sa détermination à « siéger dans l'opposition et défendre nos valeurs de respect, d'écoute, et d'œuvrer pour l'avenir de la presque île (...) et continuer à défendre l'intérêt général. »

Le Front national sera représenté au sein du conseil avec un seul élu, sa tête de liste Jean Poumaroux, qui a obtenu 10,17 % des voix. « Le principal pour nous, c'est que nous serons effectivement représentés et nous pourrions faire entendre notre voix. » Le conseil municipal d'installation aura lieu samedi prochain.



# Six-Fours : le maire sortant en triangulaire, la gauche battue

MUNICIPALES 2014  
**RÉSULTATS**  
Chiffres exprimés en % **1<sup>er</sup> tour**

Philippe COMANI (DvG-PS)	8,62
Jean-Sébastien VIALATTE (UMP)	38,76
Josiane TOGNETTI (EELV)	6,48
Dominique LUCCHETTI (SE)	2,98
Erik TAMBURI (DVD)	13,65
Frédéric BOCCALETTI (FN)	29,51

RAPPEL 1<sup>er</sup> tour 2008  
J.-S. VIALATTE (UMP) : 45,30 %  
E. TAMBURI (MODEM) : 17,82 %  
P. COMANI (PS) : 14,37 %  
F. BOCCALETTI (SE) : 9,20 %  
A. DOUBLET (SE) : 7,74 %  
L. CABRAS (PC-LCR) : 5,57 %

Comme en 2008, le second tour de l'élection municipale se jouera donc en triangulaire. Le maire sortant, Jean-Sébastien Vialatte (UMP) sera opposé à Frédéric Boccaletti (FN) et Erik Tamburi (DVD). Deux différences majeures apparaissent toutefois dans la comparaison d'avec le scrutin d'il y a six ans : le Front national a triplé son score et la gauche sera absente dimanche prochain, ni Philippe Comani (PS), ni Josiane Tognetti (écologiste) n'ayant franchi, hier soir, la barre des 10 % pour se maintenir.

Dans leur analyse à chaud, chacun des trois candidats qualifiés pour le 2<sup>e</sup> tour a évoqué, hier soir, « le contexte national » qui aura, selon eux, pesé sur ce premier tour de scrutin. Pour sa part, Jean-Sébastien Vialatte s'est dit « satisfait d'être largement en tête, même si j'espérais atteindre 44 voire 45 % » - score qu'il réalisait il y a six ans au premier tour. Et d'expliquer : « Quand je vois la poussée du FN partout, ce n'est quand même pas si mal. Surtout que j'avais en face de moi cinq listes



dont l'objectif était de m'abattre. Pour dimanche prochain, j'appelle donc les Six-Fournais à oublier un peu les problèmes nationaux et à se recentrer sur les enjeux locaux ».

### « La dynamique du Front national »

Frédéric Boccaletti se félicite, lui, de tutoyer les 30 %, alors qu'il en faisait moins de 10 en 2008. « Cela démontre la dynamique de notre mouvement et le fait que les

électeurs prennent en compte le fait que nous proposons un réel changement pour la ville. C'est donc un vote d'adhésion. Cela étant, ajoute-t-il, je dois désormais convaincre les électeurs que, s'ils veulent un réel changement, ils doivent voter pour moi. J'appelle les électeurs de M. Tamburi à faire le bon choix, et les abstentionnistes à se mobiliser. Car le vote utile, c'est le mien : je suis le seul à pouvoir battre M. Vialatte ».

Le troisième candidat qualifié, Erik Tamburi, voit son résultat s'éroder depuis l'élection de 2008, passant de 17,82 % à 13,65 %.

### Des consignes de vote ?

« Mon maintien au deuxième tour, estime le candidat DVD, est d'ailleurs une prouesse dans le contexte actuel où un vent national a soufflé sur ces élections. Cela étant, je crois que l'aspect local prévaudra au deuxième tour. Et je suis aujourd'hui convaincu que la majorité des Six-Fournais va soutenir la droite républicaine que je représente, en mettant fin au système municipal actuel, du bétonnage, du gaspillage et des affaires ».

Chacun va désormais repartir en campagne pour convaincre les électeurs. Ceux de la gauche - qui n'auront pas de représentant dimanche prochain -, mais surtout les abstentionnistes, qui ont représenté hier près de quatre électeurs six-fournais sur dix. Reste à savoir aussi si les trois candidats éliminés donneront une consigne de vote. Réponse attendue sous 24 heures.

M. G.

## Réactions

### Philippe Comani (PS, DVG)

« Je suis déçu car nous avons beaucoup travaillé et réalisé une belle campagne. Je déplore le niveau de l'abstention, qui ne nous a pas favorisés. Je regrette aussi que les Six-Fournais aient désormais à choisir entre la droite et l'extrême-droite. Dès aujourd'hui, je consulte mes colistiers pour envisager la suite ».

### Josiane Tognetti

« J'observe un recul du maire sortant et j'estime que c'est un jour sans pour notre démocratie. Nous réalisons un score estimable au vu de notre campagne modeste. Nous allons nous réunir avec les colistiers pour voir ce qu'il est possible de faire sur une éventuelle consigne de vote pour le 2<sup>e</sup> tour ».

Nous ne sommes pas parvenus à joindre le candidat SE, Dominique Lucchetti, hier soir.

## Echos

### Alain Doublet, protagoniste surprise ?

Candidat sans étiquette aux municipales en 2008, Alain Doublet n'a pu se représenter cette année en raison de « problèmes familiaux ». Cela étant, celui qui a réalisé 7.74 % il y a six ans, faisait savoir hier soir, qu'il « pourrait donner des consignes de vote en vue du 2<sup>e</sup> tour... »

# Sanary : confirmation attendue du maire sortant

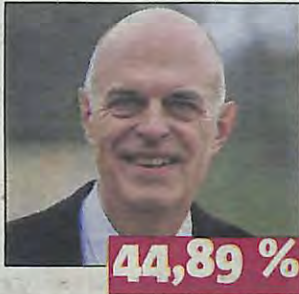
MUNICIPALES 2014  
**RÉSULTATS**  
Chiffres exprimés en % **1<sup>er</sup> tour**

Jean-Pierre MEYER (PCF, PS, EELV)	7,22
David GUIIS (FN)	10,25
Olivier THOMAS (ADS)	26,55
Pierre RELAVE (DVD)	11,09
Ferdinand BERNHARD (SE)	44,89

RAPPEL 1<sup>er</sup> tour 2008  
F. BERNHARD (MODEM) : 45,75 %  
D. TOURANCHEAU (UMP) : 26,66 %  
G. VERNIÈRES (DVD) : 19,69 %  
J.-P. MEYER (SE) : 7,90 %

Quatre candidats sur cinq se qualifient pour le second tour. Si tous se maintiennent, c'est une quadrangulaire qui se dessine pour le second tour de dimanche prochain. Le maire sortant Ferdinand Bernhard, arrive en tête avec un score sensiblement égal à celui de 2008 (moins 0,85). « Avec une liste de plus qu'en 2008, c'est une bonne nouvelle » commente-t-il. « Certains s'attendaient à nous voir en pleine déconfiture. Je crois que les électeurs voient ce qui se passe dans cette ville. »

Son adversaire Olivier Thomas (ADS) parvient au même taux que la liste Tourancheau sur laquelle il a été élu 6 ans plus tôt. Il arrive en deuxième position. Il voit dans le résultat « un rejet massif du projet du candidat sortant. Je constate une forte abstention. J'appelle à un débat avec le candidat arrivé en tête. » Le candidat de droite, Pierre Relave, présente un résultat nettement inférieur à celui du



représentant divers droite de 2008. Pierre Relave n'a pas souhaité s'exprimer hier soir ni préciser s'il se maintiendrait ou pas. Ce qui ne changera pas fondamentalement la donne dans tous les cas. Quant à David Guis (FN), entré tard dans la campagne, il se qualifie de justesse. La gauche, malgré sa straté-



gie de rassemblement ne réussit pas son pari de dépasser le résultat de Jean-Pierre Meyer, en 2008. Sauf consignes de report de voix totalement inattendues, Ferdinand Bernhard devrait transformer son essai sans trop de difficulté dimanche prochain.

C.H.-B.

# St-Cyr : réélection de P. Barthélemy



Un tour a suffi à Philippe Barthélemy pour décrocher un nouveau mandat. Dans un scrutin marqué par une abstention sensiblement plus forte qu'en 2008, le maire sortant totalise près de 52 %. « Je suis extrêmement satisfait. Avec trois listes contre moi, je ne pensais pas gagner dès le premier tour. Ça me fait chaud au cœur », savourait hier soir Philippe Barthélemy.

En face, c'est un peu la douche froide pour les listes de Claude Giuliano (14 %) et de Philippe Serre (11 %) qui auront, chacune, deux représentants au conseil municipal. Quant au Front national, présent pour la première fois à une municipale à Saint-Cyr, il place trois élus au conseil, grâce aux 21 % réalisés par Elisabeth Lalesart.



# Le FN en passe de s'imposer comme troisième acteur clé

Même si la gauche parvient à résister, cela ne saurait masquer le recul impressionnant dans de nombreuses villes, la droite ayant viré en tête hier. Mais les triangulaires seront précieuses au PS

La droite a viré nettement en tête, hier soir, à l'issue du premier tour des élections municipales, un scrutin marqué par une percée sans précédent du Front national dans plusieurs villes de France et la confirmation du désaveu de la gauche au pouvoir. Selon une estimation BVA, les listes de l'UMP et de ses alliés centristes totalisent 48 % des voix, contre 43 % pour les listes de gauche et 7 % pour les listes FN. La gauche recule de cinq points par rapport aux élections de 2008, alors un cru exceptionnel pour le PS, et l'UMP est en passe de réussir son pari avec une avance notable.

Le Premier ministre, Jean-Marc Ayrault, a

appelé « l'ensemble des forces démocratiques » à faire barrage au FN au second tour. L'abstention a atteint un nouveau record en France après celui des municipales de 2008 – on l'estimait hier soir à 39,05 %, un record depuis 1983 –, une désaffection à même de dopper les scores du FN. Le seuil de qualification pour le second tour ayant été abaissé à 10% des suffrages exprimés (une barre franchie par Marine Le Pen dans quelque 900 communes lors de la présidentielle de 2012), le FN, qui a présenté 596 listes, compte se maintenir dans des centaines de communes et envisage une victoire dans dix à quinze villes de ses zones d'influence.

## Vague Bleu Marine à Hénin-Beaumont

Le candidat du Front national Steeve Briois a remporté, hier, dès le premier tour l'élection municipale à Hénin-Beaumont avec 50,26 % des voix, devant le maire sortant Eugène Binaisse (divers gauche) 32,04 % selon les résultats officiels annoncés en mairie. L'ancien maire Gérard Dalongeville a obtenu 9,77%. Cette ville est devenue un des symboles de la volonté de conquête électorale de la présidente du FN, Marine Le Pen.

## Ministres sur le grill

### ELUS

- Laurent Fabius (Affaires étrangères). – A Grand-Quevilly (Seine-Maritime), victoire de la liste où le ministre est en 11<sup>e</sup> position (76 %).
- Michel Sapin (Travail). – A Argenton-sur-Creuse (Indre), sa liste l'emporte.

### AU SECOND TOUR

- Aurélie Filippetti (Culture). – Deuxième sur la liste conduite par le maire sortant Dominique Gros en tête à Metz (35,7 %).
- Frédéric Cuvillier. – Avec 49,8 %, le ministre devra compter sur un second tour à Boulogne-sur-Mer.
- M.-Arlette Carlotti. – Marseille (3<sup>e</sup> secteur) : elle est distancée par l'UMP-UDI.
- Guillaume Garot (Agroalimentaire). – En ballottage défavorable à Laval sur la liste du maire sortant J.-C. Boyer.
- Pierre Moscovici (Economie). – Troisième sur la liste PS à Montbéliard (Doubs) largement devancée par l'UMP (41,3 contre 24,4 %).
- Stéphane Le Foll (Agriculture). – La liste PS du Mans, avec Stéphane Le Foll, était en mesure, hier soir, de l'emporter dans une triangulaire.

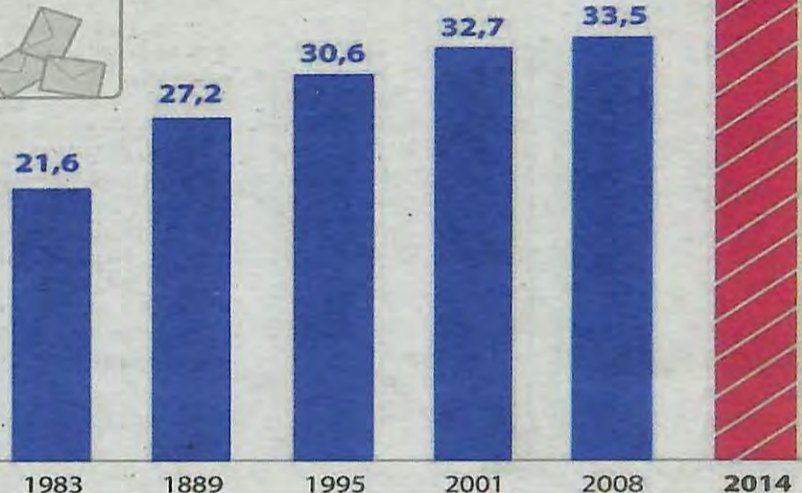
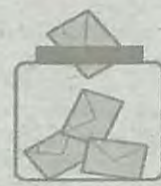
### BATTUE

- Michèle Delaunay (Personnes âgées). – Deuxième sur la liste de Vincent Feltesse battu à Bordeaux.

Les résultats des listes où figurent les ministres Manuel Valls (Evry), François Lamy (Palaiseau), Benoît Hamon (Trappes), Valérie Fourneyron (Rouen), Pascal Canfin, Yamina Benguigui, Cécile Duflot (Paris), Victorin Lurel (Guadeloupe) n'étaient pas encore connus, hier soir, à l'heure où nous mettions sous presse.

## L'abstention au 1<sup>er</sup> tour des élections municipales

En %, France métropolitaine



## L'Hexagone à la loupe

### PARIS

**NKM en tête.** – La candidate UMP-UDI-MoDem obtiendrait 34,80-35,8 % (Hidalgo, PS : 33,6-34,5 %).

### AVIGNON

**La cité des papes va-t-elle basculer à gauche ?** – Après dix-neuf ans de gestion par la droite, le FN a créé la surprise en prenant la tête à Avignon avec 28,9 % des suffrages. Philippe Lottiaux devance la liste PS-EELV menée par Cécile Helle (28,5%). Celle de l'UMP de Bernard Chaussegros (21,7 %) est distancée.

### AIX-EN-PROVENCE

**La maire UMP sortante en tête.** – Maryse Joissains-Masini en tête avec 37,79 %. Le PS (19,65 %), l'UDI (11,32 %) et le FN (10,4 %) au 2<sup>d</sup> tour.

### BÉZIERS

**Robert Ménard en tête devant l'UMP.** – Le très médiatique Robert Ménard, soutenu par le FN, avec 44,70 % distance largement le candidat de l'UMP, Elie Aboud (30 %). PS-EELV-PRG (18,2%).

### MEAUX

**Quatrième mandat pour Jean-François Copé.** – Le patron de l'UMP, Jean-François Copé, a été réélu, hier, pour la quatrième fois à la tête de la municipalité de Meaux avec 64,30 %.

### SAINT-GILLES (GARD)

**Gilbert Collard en tête.** – C'est la liste de l'avocat Gilbert Collard (Bleu Marine) qui est en tête avec 42,5% des voix. L'UD-UMP et PS au second tour.

### ORANGE

**Jacques Bompard reconduit.** – Le maire sortant Jacques Bompard, Ligue du Sud, est réélu avec 59,82 % des suffrages.

### FORBACH

**Florian Philippot (FN) en tête.** – Avec 35,75 % des voix, le vice-président du FN devant le PS (33%).

### PAU

**François Bayrou en ballottage favorable.** – Jouant dans ce scrutin son avenir politique, François Bayrou, président du MoDem, franchit ce premier tour en tête à Pau avec près de 42 % des voix. Son adversaire socialiste, David Habib, obtient 25,2 %.

### TOULOUSE

**La ville rose le restera-t-elle ?** – L'UMP (Moudenc) en tête avec 37,87 % devant le PS (32,41 %). Le FN en 3<sup>e</sup> position (8,11 %) mais n'est pas en mesure de se maintenir au second tour.

### BORDEAUX

**Alain Juppé l'emporte.** – Alain Juppé a été réélu, hier, avec 59,35 % face à la liste PS de Vincent Feltesse (23 %).

### DONZÈRE

**Eric Besson garde son siège.** – L'ex-socialiste, et ministre de Nicolas Sarkozy, Eric Besson a été réélu à Donzère (Drôme) avec 61,49 % des voix.

### LEVALLOIS-PERRET

**Patrick Balkany réélu ?** – Les premiers résultats partiels le créditent de 51,57 %.

### LILLE

**Martine Aubry en ballottage favorable.** – La maire de Lille, Martine Aubry, est arrivée en tête du premier tour des élections municipales avec 34,86 % des voix, et devrait affronter dans une triangulaire l'UMP Jean-René Lecerf (22,73 %) et le FN Eric Dillies (17,15 %).

### LE PUY-EN-VELAY

**Laurent Wauquiez réélu.** – Le maire sortant UMP Laurent Wauquiez réélu au premier tour avec 69,78 % des suffrages.

### NANTES

**Second tour pour la remplaçante d'Ayrault.** – Johanna Rolland (PS) en tête (36,49 %), devant l'UMP (21,60 %) et la candidate écologiste (12,83 %).

### CHANTILLY

**Eric Woerth reconduit ?** – Selon les premiers résultats, l'ex-ministre du Budget de Nicolas Sarkozy, Eric Woerth, serait réélu

### SAINT-QUENTIN

**Xavier Bertrand réélu.** – L'ancien ministre UMP et maire sortant a été reconduit au premier tour.

### TROYES

**François Baroin réélu.** – Réélu dès le premier tour avec plus de 62,57 % des voix.

### EPAIGNES

**Hervé Morin réélu.** – Le président du Nouveau centre garde son siège (71,97 %).

### YERRES

**Nicolas Dupont-Aignan garde son fief.** – Le maire sortant l'emporte avec 77,15 %.

### STRASBOURG

**Fabienne Keller loupe le premier tour.** – Elle arriverait légèrement en tête (33,05 %) devant le maire PS sortant Roland Ries (31,05 %). Le FN avec 10,98 % en triangulaire ?





**Aups**  
Maire sortant: **Faure (SE)**  
Ins.: 1.703    Vot.: 1.071    Exp.: 663

**Liste Faure (SE)** ..... 663 100,00%

Liste **Faure**: 19 sièges (Faure Antoine, Ganoune Marie-Pierre Galligani, Meyere Pierre, Catura Béatrice, Ciofi Jean-Pierre, Markotic Sonia, Hugou Rémy, Pochet Cécile, Vincentelli Patrick, Roux Marlène, Pantel Bernard, Brovelli Isabelle, Meyere Xavier, Jaubert Léone, Lovergne Jean-Eric, Bonaventure Marie-Françoise, Lions Donin, Gaudé Colette, Viry Roland).

**Bagnols-en-Forêt**  
Maire sortant: **Tosan**  
Ins.: 1.990    Vot.: 1.451    Exp.: 1.401

**Liste Tosan (SE)** ..... 839 59,89%

**Liste Fabre (DVD)** ..... 562 40,11%

Liste **Tosan**: 19 sièges (Tosan Michel, Meissel Yolande, Cleuziou Olivier, Bertlot Isabelle, Massard Jean-Pierre, Rizet Luna, Meiffret Rémy, Magail Jocelyne, Biton David, Veyres Isabelle, Juignet Bernard, Duret Ginette Van-Tuat Ep., Brun Patrice, Roberts Benna Jayne, Giusti Jacques, Sanchis-Biancardini Jeanne, Broutin Yvon, Bounias Janine, Lallement Christopher); Liste **Fabre**: 4 sièges (Fabre Lionel, Borja Jeanne, Bartoli Pierre, Loubet Marie-Reine).

**Bandol**  
Maire sortant: **Palix (DVD)**  
Ins.: 8.234    Vot.: 5.520    Exp.: 5.393

**Liste Palix (DVD)** ..... 1.640 30,41%

**Liste Joseph (UDI)** ..... 1.086 20,14%

**Liste Quilici (DVD)** ..... 1.080 20,03%

**Liste Bogi (DVD)** ..... 550 10,20%

**Liste Connat (DVD)** ..... 427 7,92%

**Liste Ponge (FN)** ..... 388 7,19%

**Liste Revol (SE)** ..... 222 4,12%

**Il y a ballottage**

**Bargemon**  
Maire sortant: **Blanc (SE)**  
Ins.: 1.213    Vot.: 916    Exp.: 885

**Liste Bacquet (SE)** ..... 496 56,05%

**Liste Blanc (SE)** ..... 389 43,95%

Liste **Bacquet**: 15 sièges (Bacquet Yves, Descloux-Adjemian Monique, Delpui Claude, Hillenius Madou, Roux Robert, Coiffait Dominique, Espana Jean-Pierre, Montero Karine, Duflos Jean-Jacques, Gargaud Marie-José, Debent Jean-Claude, Gunuey Hélène, Fahlskog Jan-Arvid, Joudart Anne-Marie, Breyse Bruno); Liste **Blanc**: 4 sièges (Blanc Pierre, Decarlis Nadine, Porre Patrick, Anselin Francine).

**Barjols**  
Maire sortant: **Nironi**  
Ins.: 2.401    Vot.: 1.405    Exp.: 983

**Liste Nironi (SE)** ..... 983 100,00%

Liste **Nironi**: 23 sièges (Nironi Daniel, Barbey Christiane, Demirdjian Benjamin, Girodengo Edith, Baschieri Michel, Sabatier Hélène, Pellegrino Serge, Bosc Marie-Josée, Aparicio André, Dive Francine, Imbert Christian, Jauffret Céline, Boccaletti Guy, Lanza Catherine, Laval Alain, Roig Elise Moachon, Roubaud Gilbert, Panaro Claudie Buaconi, Rue Jean-Pierre, Rimbaud Valerie, Moya Jose Fernandez De, Corti Edmonde, Safarian Roger).

**Belgentier**  
Maire sortant: **Aycard (SE)**  
Ins.: 1.887    Vot.: 999    Exp.: 844

**Liste Aycard (SE)** ..... 844 100,00%

Liste **Aycard**: 19 sièges (Aycard Bruno, Xicluna Marie-Martine, Anot Roger, Cirina Chantal, Vitrant Jean-Luc, Delmotte Sylviane, Moretti René, Perrin Maryse, Farce Guy, Richeux Annick, Teisseire Jean-Louis, Bonavita Mireille, Frech Fabien, Fauvre Marie-Claude, Rey Jacques, Metereau Corinne, Turcheschi Christian, Bidaut Christine, Clement Christian).

**Besse-sur-Issole**  
Maire sortant: **Ponzo (DVD)**  
Ins.: 2.396    Vot.: 1.765    Exp.: 1.719

**Liste Ponzo (SE)** ..... 1.107 64,40%

**Liste Remetter (SE)** ..... 612 35,60%

Liste **Ponzo**: 19 sièges (Ponzo Claude, Abbas Sylviane, Fabre Yves, Gibaud Nathalie, Mazeyrat Jacques, Peuch Christelle, Basso Charles, Geraud Isabelle, Salabert Alain, Grandin Gwénola, Duval Didier, Philippe Laëtitia, Rastegue Hervé, Ocelli Catherine, Audemard Sylvain, Romeo Françoise, Ley Pierre, Hamonou

Andrée, Degrandy Patrick); Liste **Remetter**: 4 sièges (Remetter Claude, Piacentini Laurence Cauquot, Raynaud Roland, Soule-Susbielles Dominique).

**Bormes-les-Mimosas**  
Maire sortant: **Vatinet (SE)**  
Ins.: 6.750    Vot.: 4.631    Exp.: 4.485

**Liste Arizzi (SE)** ..... 2.346 52,31%

**Liste Vatinet (SE)** ..... 1.371 30,57%

**Liste Defond (SE)** ..... 768 17,12%

Liste **Arizzi**: 23 sièges (Arizzi François, Darnault Christiane, Blanco Jacques, Tropini Magali, Monier Daniel, Canonne Isabelle, Combe Alain, Casellato Catherine, Crippa Philippe, Pierre Véronique, Massolini Jérôme, Olivier Stéphanie, Levy Claude, Magreau Josiane, Chatagnier Patrice, Emeric Sandrine, Baccino Bernard, Ginoyer Véronique, Massello Janik, Ré Geneviève, Herhour Rabah, Meur Marianne Le, Moignard Aurélien); Liste **Vatinet**: 4 sièges (Vatinet Albert, Pestre Nicole Deveze, Couderc Didier, Borghetti Danielle Bonabel); Liste **Defond**: 2 sièges (Defond Serge, Teisseire Hélène).

**Bras**  
Maire sortant: **Fromion**  
Ins.: 1.921    Vot.: 1.320    Exp.: 1.230

**Liste Pero (SE)** ..... 529 43,01%

**Liste Waerzeggers (SE)** ..... 487 39,59%

**Liste Pehlivanian (SE)** ..... 214 17,40%

**Il y a ballottage**

**Brignoles**  
Maire sortant: **Giarlo (DVG)**  
Ins.: 11.704    Vot.: 7.871    Exp.: 7.689

**Liste Lopez (FN)** ..... 2.850 37,07%

**Liste Pons (UMP-UDI)** ..... 2.733 35,54%

**Liste Broquier (DVG)** ..... 2.106 27,39%

**Il y a ballottage**

**Brue-Auriac**  
Maire sortant: **Rousselet (SE)**  
Ins.: 972    Vot.: 619    Exp.: 506

**Liste Rousselet (SE)** ..... 506 100,00%

Liste **Rousselet**: 15 sièges (Rousselet André, Reina Béatrice, Besnard Gilbert, Brylowski Christelle, Ambrosio Robert, Zouaghi-Gaillard Pascale, Scavino Pierre-Jean, Maury Coralie, Richard Dominique, Forasetto Laurence, Vesperini Olivier, Nicolas Valérie, Mounier Laurent, Talhi Jeannine, Poulet Christophe).

**Cabasse**  
Maire sortant: **Dufresne (APC)**  
Ins.: 1.431    Vot.: 1.092    Exp.: 1.030

**Liste Simon (SE)** ..... 578 56,12%

**Liste Dufresne (SE)** ..... 452 43,88%

Liste **Simon**: 15 sièges (Simon Yannick, Lecocq Marie-Annick, Maurin Richard, Martino Maryvonne, Beringuier Wilfried, Fisseux Corinne, Wacker Alain, Maurin Muriel, Descamps Frédéric, Sardaillon Michelle, Brun Jean-Louis, Pellerin Marie-Cécile, Vaquero Stephan, Maurin Noémie, Gatto Richard); Liste **Dufresne**: 4 sièges (Dufresne Régis, Barisone Carole, Michel Eric, Lallee Martine).

**Callas**  
Maire sortant: **Barre (SE)**  
Ins.: 1.503    Vot.: 1.069    Exp.: 1.042

**Liste Maria (SE)** ..... 559 53,65%

**Liste Revire (SE)** ..... 257 24,66%

**Liste Mouriez (FN)** ..... 226 21,69%

Liste **Maria**: 16 sièges (Maria Daniel, Bourrier Dominique, Mercher Lionel, Sfilio Christiane, Quintavalla Damien, Roy Marie-Rose, Gominet Nicolas, Mistral Roseline, Jaubert Michel, Venturino Danielle Sance, Laugier Pascal, Gravier Carole-Line, Pradourat Christophe, Durand Céline, Lerebours Erick, Rousseau Micheline); Liste **Revire**: 2 sièges (Revire Pierre, Nuncques Annette Degouve De); Liste **Mouriez**: 1 siège (Mouriez Stéphanie).

**Callian**  
Maire sortant: **Cavallier (SE)**  
Ins.: 2.344    Vot.: 1.555    Exp.: 1.514

**Liste Cavallier (SE)** ..... 887 58,59%

**Liste Maurin (SE)** ..... 317 20,94%

**Liste Bertin (FN)** ..... 310 20,48%

Liste **Cavallier**: 19 sièges (Cavallier François, Amand-Vermet Sylvie, Antonini Jean-Luc, Guignon Corinne, Berenger Jacques, Seasseau-Tanzi Christiane, Camuzat Gérard, Auguet-Ottavy Pascale, Cauvin Philippe, Moro Magali Aubin, Louis Christian, Derbes Isabelle, Rezk Michel, Bombace Françoise, Moudjian Michel, Tognetti Alexia, Koenig Timothée, Billot Anne, Chautard Jean-Christophe); Liste **Maurin**: 2 sièges (Maurin Mélanie, Delut Jean-Luc); Liste **Bertin**: 2 sièges (Bertin Jean-Christophe, Mermoz Michèle).

**Camps-la-Source**  
Maire sortant: **Vaillot (SE)**  
Ins.: 1.496    Vot.: 1.099    Exp.: 1.049

**Liste Vaillot (SE)** ..... 810 77,22%

**Liste Gassier (SE)** ..... 239 22,78%

Liste **Vaillot**: 17 sièges (Vaillot Bernard, Preve Eliane, Porre Gerard, Paye Mireille, Zurawski Jacques, Redondo Cécile, Boutin Louis, Dezzani Beryl, Guix-Ayats Joseph, Mistre Marie-Annick, Zuber Mathieu, Candy Amelie, Barra Stéphane, Ferrante

Geneviève, Adam Joel, Rebuffo Odile, Clercx David); Liste **Gassier**: 2 sièges (Gassier Maurice, Constantin Tatiana).

**Carcès**  
Maire sortant: **Aléna (SE)**  
Ins.: 2.635    Vot.: 1.945    Exp.: 1.863

**Liste Genre (UMP)** ..... 1.057 56,74%

**Liste Aléna (SE)** ..... 806 43,26%

Liste **Genre**: 18 sièges (Genre Patrick, Pognant Nadine, Gobron Nicolas, Fabre Sabrina, Binder Jean, Donadu Joëlle, Bordeny Robert, Russo Monique Di, Thierry Patrick, Tornatore Isabelle, Zuccari Jean-Marc, Curty Laurence, Romani Laurent, Paroldi Annick, Beckand Fernand, Buono Bérengère Thomas, Barra Philippe, Aboud Louisa); Liste **Aléna**: 5 sièges (Aléna Jean-Louis, Riquier Roxane, Mondani Roger, Rodier Nathalie, Imbalzano Maurice).

**Carnoules**  
Maire sortant: **Céze (SE)**  
Ins.: 2.619    Vot.: 1.786    Exp.: 1.697

**Liste David (SE)** ..... 1.185 69,83%

**Liste Roux (SE)** ..... 512 30,17%

Liste **David**: 20 sièges (David Christian, Ramone Florence, Gaudin Guillaume, Ravoire Joelle, Ariello Claude, Bellazini Sandra, Bouvet Luc, Hunot Chantal, Dumaine Jean-Marie, Beguin Françoise, Jaca Alain, Sellier Michèle, Fele Sauveur, Paul Martine, Martin Miguel, Coppola Claire, Mhiere Jean-Marie, Gibert Renée, Videcoq Philippe, Sabatier Carline); Liste **Roux**: 3 sièges (Roux Frédéric-Georges, Prochasson Anne, Lejeune Sébastien).

**Carqueiranne**  
Maire sortant: **Giraud (UMP)**  
Ins.: 8.824    Vot.: 5.812    Exp.: 5.664

**Liste Giraud (UMP)** ..... 2.484 43,86%

**Liste Bencivengo (SE)** ..... 1.667 29,43%

**Liste Barbagelata (SE)** ..... 802 14,16%

**Liste Munsch (FN)** ..... 711 12,55%

**Il y a ballottage**

## ABREVIATIONS

<b>AEI</b>	Alliance Ecologiste Indépendante	<b>PPPME</b>	PS, PCF, PRG, MRC, EELV
<b>CENTRE</b>	Centre	<b>PS</b>	Parti Socialiste
<b>DC</b>	Droite et Centre	<b>PS EELV</b>	PS EELV
<b>DIV</b>	Divers	<b>RPG</b>	Rassemblement des Partis de Gauche Sans Etiquette
<b>DL</b>	Droite Libre	<b>SE</b>	Sans Etiquette
<b>DVD</b>	Divers Droite	<b>SOC</b>	soc
<b>DVG</b>	Divers Gauche	<b>UD</b>	Union de la Droite
<b>ECOLO.</b>	Ecologiste	<b>UDI</b>	U.D. Indépendants
<b>ERN</b>	Entente Républicaine de Nice	<b>UG</b>	Union de la Gauche
<b>FDG</b>	Front de Gauche	<b>UGE</b>	Union de la Gauche et de l'Ecologie
<b>FN</b>	Front National	<b>UMP</b>	Union pour un Mouvement Populaire
<b>GAUCHE</b>	Rassemblement Gauche et Ecologie	<b>UMPCNIP 06</b>	UMP ET CNIP 06
<b>GC</b>	Gauche et Citoyenne	<b>UMP-UDI</b>	UMP-UDI
<b>GH</b>	Gauche Humaniste	<b>UMP-UDI-UD</b>	UMP-UDI-UD
<b>GR</b>	Gauche Républicaine	<b>UMP-UDI-MD</b>	UMP-UDI/Majorité Départementale
<b>GU</b>	Gauche Unie	<b>UMP-UDI-MO</b>	UMP-UDI/Modem
<b>LO</b>	Lutte Ouvrière	<b>UMP-UDI-SE</b>	UMP-UDI/Sans Etiquette
<b>LUD</b>	Liste Union de la Droite	<b>UR</b>	Union Républicaine
<b>MRC</b>	Mouvement Républicain et Citoyen	<b>UUMC</b>	UMP-UDI/MP/CNIP
<b>PENP</b>	PS, EELV, MRC, PRG		

**Cavalaire**  
Maire sortant: **Napoleon (DVD)**  
Ins.: 6.065    Vot.: 4.588    Exp.: 4.498

**Liste Leonelli (SE)** ..... 2.847 63,29%

**Liste Napoleon (UMP)** ..... 1.274 28,32%

**Liste Chodkiewicz (DVD)** ..... 377 8,38%

Liste **Leonelli**: 24 sièges (Leonelli Philippe, Roux Christelle, Corna Olivier, Podevin Anne, Lindeboom Michel, Garnier Céline Giudicelli Ep., Laurent Jean-Luc, Gauthier Sylvie Bruneau Epouse, Debiard Jean-Pascal, Parrado Carole, Carmo David Martins Do, Jellali Sakina, Prince Emmanuel, Buffet Marie-Blanche, Robin Christophe, Brunier Virginie, Benalikhoudja Farid, Delhoume Véronique, Salini Bernard, Caratti Sylvie, Dubois Jean-Paul, Bagnaud Pascale, Guimelli Patrick, Monel Olivia); Liste **Napoleon**: 4 sièges (Napoleon Annick, Vandeveld Philippe, Cappelli Martine, Meunier Sylvain); Liste **Chodkiewicz**: 1 siège (Chodkiewicz Ariane).

**Cogolin**  
Maire sortant: **Senequier (SE)**  
Ins.: 7.544    Vot.: 5.150    Exp.: 5.037

**Liste Lansade Marc (FN)** ..... 1.966 39,03%

**Liste Senequier (SE)** ..... 1.346 26,72%

**Liste Jose-Maria (SE)** ..... 968 19,22%

**Liste Ciarimboli (SE)** ..... 757 15,03%

**Il y a ballottage**

**Collobrières**  
Maire sortant: **Amrane (SE)**  
Ins.: 1.448    Vot.: 1.162    Exp.: 1.112

**Liste Amrane (SE)** ..... 633 56,92%

**Liste Jauffret (SE)** ..... 479 43,08%

Liste **Amrane**: 15 sièges (Amrane Christine, Fournillier Denis, Saison Christiane, Sauvayre Serge, Dalet Pascale, Armandi Michel, Guillou Yvonne, Arizzi Yves, Bressis Colette, Rizzo



Jean-Pierre, Cassou Geneviève Plasteig Dit, Ramat Gérard, Nonque Catherine, Lesage Philippe, Schaller Anne-Marie); Liste **Jaufret**: 4 sièges (Jaufret Rose, Cosentino David, Noyer Séverine, Berard Serge).

## Cotignac

Maire sortant: **Veran (DVD)**  
Ins.: 2.014 Vot.: 1.491 Exp.: 1.431

Liste **Veran (SE)**..... 912 63,73%

Liste **Simeon (SE)**..... 519 36,27%

Liste **Veran**: 16 sièges (Veran Jean-Pierre, Vacca Maryse, Patheron Anthony, Jouve Brigitte, Garcin Roger, Roubaud Nathalie, Marty René, Vue Corinne, Berne Patrice, Abeille Nicole, Veran Thierry, Reyss Anita, Vassal Nicolas, Beneventi Annie, Degoulet Jean, Hanson Susana Iwase); Liste **Simeon**: 3 sièges (Simeon René, Guyat Elisabeth, Bonnefont Guy).

## Cuers

Maire sortant: **Perugini (UMP)**  
Ins.: 7.710 Vot.: 4.952 Exp.: 4.796

Liste **Perugini (UMP-UDI-SE)**..... 1.516 31,61%

Liste **De Pierrefeu (FN)**..... 1.101 22,96%

Liste **Nourikian (SE)**..... 840 17,51%

Liste **Cabri (SE)**..... 716 14,93%

Liste **Bonetti (SE)**..... 623 12,99%

### Il y a ballottage

## Draguignan

Maire sortant: **Piselli (UMP)**  
Ins.: 25.363 Vot.: 17.106 Exp.: 16.776

Liste **Audibert-Troin (UMP-UDI)**..... 5.685 33,89%

Liste **Strambio (SE)**..... 4.987 29,73%

Liste **Vecchio (FN)**..... 3.809 22,71%

Liste **Seror (PEMP)**..... 1.442 8,60%

Liste **Decorte (FDG)**..... 614 3,66%

Liste **Bouzaboune (DIV)**..... 239 1,42%

### Il y a ballottage

## Entrecasteaux

Maire sortant: **Debray**  
Ins.: 943 Vot.: 652 Exp.: 586

Liste **Debray (SE)**..... 586 100,00%

Liste **Debray**: 15 sièges (Debray Romain, Quilici Evelyne, Giraud Alain, Wolf Roselyne, Mary Francis, Tournan Géraldine, Ghio Patrick, Nguyen Ly, Pelletier Patrick, Rolland Catherine, Delchevalerie Bernard, Nicot Laetitia, Olivier Maurice, Tachdjian Christine, Beugnot Florent).

## Evenos

Maire sortant: **Leguay**  
Ins.: 1.815 Vot.: 1.397 Exp.: 1.354

Liste **Monier (SE)**..... 779 57,53%

Liste **Leguay (SE)**..... 575 42,47%

Liste **Monier**: 15 sièges (Monier Blandine, Demarlier Alain, Iturbide Martine Cadeo De, Teyssier Jean, Novasik Sandrine, Delprete Ludovic, Osti Denise, Romero Jean-François, Simonnet Marie-José, Lorin Sébastien, Poncet Marianne, Vidal Louis, Briançon Sophie, Nicolas Bernard, Campoli Ghislaine); Liste **Leguay**: 4 sièges (Leguay, Alberola Agnes, Stauffer Alain, Gaillard Colette).

## Fayence

Maire sortant: **Fabre (SE)**  
Ins.: 4.077 Vot.: 2.491 Exp.: 2.159

Liste **Fabre (SE)**..... 1.584 73,37%

Liste **Egea (DVD)**..... 575 26,63%

Liste **Fabre**: 26 sièges (Fabre Jean-Luc, Schmitt Monique, Henry Bernard, Fazio Josette, Fenocchio Philippe, Cantin Christine, Robcis Stéphane, Teulière Brigitte, Davril Jean-Yves, Villafane Sylvie, Maman Albert, Montejano Ophélie, Marmet Charles, Duval Laurence, Bonino Régis, Godet Danielle, Brun Marc, Bergeret Martine, Fonteneau Pascal, Rodrigues Nathaly, Courtillet Ange Sellaon Du, Perret Michele, Leguere Michel, Verlaquet Corine, Carro Alain, Ader Danielle); Liste **Egea**: 3 sièges (Egea Stéphane, Geay Irène, Baras Dominique).

## Figanières

Maire sortant: **Chilini (PS)**  
Ins.: 1.993 Vot.: 1.216 Exp.: 904

Liste **Chilini (SE)**..... 904 100,00%

Liste **Chilini**: 23 sièges (Chilini Bernard, Collombat Caroline, Gauttier Joseph, Auboin-Leroy Chantal, Escaillas Eric, Mimis Elyzabeth, Soave Marc, Giroux Roselyne, Tacaille Guy, Brosse Anne, Conseil Georges, Mauriel Marie-José, Conte Giorgio, Hellal Houria, Ostorero Alain, Debeusscher Marie-Odile, Laugier Alain, Renger Pascale, Dubroca Daniel, Thomas Béran-gère, Rebourg Alain, Crombet Virginie, Lequeux Robert).

## Flassans-sur-Issole

Maire sortant: **Fournier**  
Ins.: 2.443 Vot.: 1.672 Exp.: 1.580

Liste **Fournier (SE)**..... 1.006 63,67%

Liste **Jouannic (SE)**..... 574 36,33%

Liste **Fournier**: 19 sièges (Fournier Bernard, Icard Laurence, Portal Jean-Louis, Dioulouflet Jacqueline, Gualco Franck, Bethune Nathalie, Bergogne Michel, Paniforni Laurence, Boudrie Philippe, Badjou Marie-Joséphine, Morel Jean, Hebert-Ramet Aline, Tarillon Jacques, Devouche Françoise, Pecoraro Roland, Baillet Anne, Michel Pierre, Labesse Ericka, Baubaut Jean-Luc); Liste **Jouannic**: 4 sièges (Jouannic Yann,

Lacaze Claudine, Ducournau Jean-Pierre, Todisco Béatrice).

## Flayosc

Maire sortant: **Guerini (SE)**  
Ins.: 3.918 Vot.: 2.674 Exp.: 2.615

Liste **Matras (SE)**..... 750 28,68%

Liste **Boucher (SE)**..... 583 22,29%

Liste **Truc (SE)**..... 542 20,73%

Liste **Bersia (SE)**..... 397 15,18%

Liste **Dupuis (SE)**..... 343 13,12%

### Il y a ballottage

## Forcalqueiret

Maire sortant: **Gautier (SE)**  
Ins.: 1.927 Vot.: 1.365 Exp.: 1.296

Liste **Gautier (SE)**..... 849 65,51%

Liste **Rumeau (SE)**..... 447 34,49%

Liste **Gautier**: 19 sièges (Gautier Pierre, Hermitte Dorella, Serrière Alain, Gelin Liliane, Lahure André, Maillot Laurence, Bringuant Gilbert, Barras Marinette, Turrel Roger, Rutler Béatrice, Mouttet Manuel, Dardinier Virginie, Pablos Olivier De, Koza Marie-Françoise, Beaufils Thierry Constant Dit, Pagliara Sylvie, Alain Thierry, Nettit Sophie, Bunet Robert); Liste **Rumeau**: 4 sièges (Rumeau René, Mule Martine, Carton Claude, Aiperti Maryse).

## Fréjus

Maire sortant: **Brun (UMP)**  
Ins.: 35.364 Vot.: 24.214 Exp.: 23.581

Liste **Rachline (FN)**..... 9.504 40,30%

Liste **Mougin (UMP-UDI-UD)**..... 4.446 18,85%

Liste **Brun (DVD)**..... 4.152 17,61%

Liste **Di Meo (SE)**..... 3.675 15,58%

Liste **Michel (DVD)**..... 1.804 7,65%

### Il y a ballottage

## Garéoult

Maire sortant: **Fabre (UMP)**  
Ins.: 4.752 Vot.: 2.894 Exp.: 2.772

Liste **Fabre (UMP)**..... 1.513 54,58%

Liste **Hannequart (SE)**..... 655 23,63%

Liste **Tesson (SE)**..... 604 21,79%

Liste **Fabre**: 23 sièges (Fabre Gérard, Wust Jocelyne, Montier Henri, Trezel Nicole, Mazzocchi Lionel, Ponchon Marie-Laure, Petro André, Dupin Maryse, Tremolière Gilles, Causse Claudette, Thomas Patrick, Vial Josiane, Bonnet Patrick, Cornu Mireille, Bruno Basile, Botheureau Emmanuelle, Cusimano Alain, Fabre Julienne, Vulliez

Marcel, Bienassis Michèle De, Leberer Michel, Luciani Caroline, Pace Alain); Liste **Hannequart**: 3 sièges (Hannequart François, Jambel Muriel, Levasseur Martin); Liste **Tesson**: 3 sièges (Tesson Jérôme, Sibra Nicole, Fontaine Bernard).

## Gassin

Maire sortant: **Zerbone (SE)**  
Ins.: 2.178 Vot.: 1.453 Exp.: 1.409

Liste **Waniart (SE)**..... 780 55,36%

Liste **Rey-Brot (SE)**..... 629 44,64%

Liste **Waniart**: 18 sièges (Waniart Anne-Marie, Pesce Robert, Villette Séverine, Guillec Eric, Boyenval Brigitte, Celse Jean-Claude, Martin Agnes, Giraud Philippe, Varinot Siriane, Simon Jean-Jacques, Marcellino Anne-Marie, Audiffren Henri, Cascant Melanie, Ollivier Christian, Soler Beatrice, Berne Herve, Cigana Marie, Gobert Michel); Liste **Rey-Brot**: 5 sièges (Rey-Brot Damien, Cavasse Isabelle, Mardelle Thierry, Gurnari Elsa Pauline, Silve Didier).

## Ginasservis

Maire sortant: **Philibert (SE)**  
Ins.: 1.229 Vot.: 758 Exp.: 634

Liste **Philibert (SE)**..... 634 100,00%

Liste **Philibert**: 19 sièges (Philibert Hervé, Magerand Corinne, Burle Alin, Aubert Michèle, Lombard Gilles, Levilain-Castel Martine, Méaume Laurent, Houles Céline, Espanet Gilles, Abbes Marie-Thérèse, Pierini Laurent, Carcenac Delphine, Sconzo André, Vau Aline, Mercadal Michel, Montet Hélène, Lafarge Sylvain, Porporat Marielle, Bouillard Sébastien).

## Gonfaron

Maire sortant: **Orengo (UMP)**  
Ins.: 3.267 Vot.: 2.271 Exp.: 2.164

Liste **Bongiorno (DVD)**..... 1.639 75,74%

Liste **Leid (SE)**..... 525 24,26%

Liste **Bongiorno**: 24 sièges (Bongiorno Thierry, Sourin Henriette, Orengo Yves, Gastaud Viviane, Garcia Jean-Pierre, Treval Patricia, Grosso Mario, Amaranthe Sophie Bettencourt, Kachel Guy, Dieval Valérie, Roger Daniel, Cicero Magdeleine, Megny Michel, Millet Josette, Rodriguez Philippe, Margaria Olga, Bonnet Serge, Martin Céline, Quaranta Clément, Vidal Martine, Faventin Aurelien, Scirtino Antonina, Giordano Daniel, Guiot Marie-Christine); Liste **Leid**: 3 sièges (Leid André, Tesson Christine, Eneq Jean-Luc).

## Grimaud

Maire sortant: **Benedetto (SE)**  
Ins.: 3.614 Vot.: 2.455 Exp.: 2.394

Liste **Benedetto (DVD)**..... 1.166 48,71%

Liste **Moutte (DVD)**..... 856 35,76%

Liste **Bauc (SE)**..... 372 15,54%

### Il y a ballottage

## Hyères

Maire sortant: **Politi (DVD)**  
Ins.: 40.601 Vot.: 25.597 Exp.: 25.025

Liste **Politi (SE)**..... 6.919 27,65%

Liste **Giran (UMP)**..... 6.247 24,96%

Liste **Gollnisch (FN)**..... 4.498 17,97%

Liste **Seemuller (PS)**..... 3.783 15,12%

Liste **Roux (DVD)**..... 3.578 14,30%

### Il y a ballottage

## La Cadière

Maire sortant: **Jourdan (SE)**  
Ins.: 3.804 Vot.: 2.519 Exp.: 2.412

Liste **Jourdan (SE)**..... 1.498 62,11%

Liste **Bonnet (SE)**..... 914 37,89%

Liste **Jourdan**: 24 sièges (Jourdan René, Février Eliane, Deledda Robert, Bonifay Corinne, Arlon Daniel, Meric Renée, Martinez Sébastien, Sergent Christine, Poutet Joël, Juanico Jeannine, Benoit Marc, Fauvel Anne-Marie, Charbonnier Emilien, Dulieux Isabelle, Bouteille Alain, Paris Francine, Pascal Alain, Corleto-Quaghebeur Sandra, Corti Cyril, Jourdan Marie-Charlotte, Porte Louis, Jansoulin-Magnaldi Sandra, Ferrand Karim, Guerin Jacqueline); Liste **Bonnet**: 5 sièges (Bonnet Olivier, Luquet Marie-Hélène, Revest Richard).

## La Celle

Maire sortant: **Paul (SE)**  
Ins.: 1.015 Vot.: 825 Exp.: 797

Liste **Paul (SE)**..... 451 56,59%

Liste **Noël (SE)**..... 184 23,09%

Liste **Kauffmann (FN)**..... 162 20,33%

Liste **Paul**: 12 sièges (Paul Jacques, Delafosse Fabienne, Rigaud Jean, Desmots Odette, Fourcade Jean-François, Couzon-Rapuzzi Ghislaine, Boeuf Alain, Lallouette-Lopez Marylene, Royer Pascal, Brun Charlotte, Angeli Jérémy, Simon Céline); Liste **Noël**: 2 sièges (Noël Pascal, Grillone Anne-Marie); Liste **Kauffmann**: 1 siège (Kauffmann Claudine).

## La Crau

Maire sortant: **Simon (UMP)**  
Ins.: 13.426 Vot.: 9.017 Exp.: 8.855

Liste **Simon Christian (UMP-UDI-MD)**..... 5.396 60,94%

Liste **Renck-Guigue (FN)**..... 1.595 18,01%

Liste **Millot (DVD)**..... 1.012 11,43%

Liste **Amoux (SE)**..... 852 9,62%

Liste **Simon Christian**: 27 sièges (Simon Christian, Metal Anne-Marie, Emeric Jean-Pierre,

Arnould Patricia, Dampenon Christian, Mistre Paule, Roquebrun Alain, Garcia Marie-Claude, Laugier Gérard, Tessore Elodie, Cilia Hervé, Daziano Michèle, Brunetto Paul, Aunon Josiane, Diamant Julien, Michel Coralie, Sola Jean-Gérald, Durand Catherine, Delpiano Gérard, Filippi Bianca, Lescure Christian, Provence Martine, Disdier Camille, Fourmillier Delphine, Pouget Stéphane, Buttigieg Marie-Ange, Manzano Dominique); Liste **Renck-Guigue**: 3 sièges (Renck-Guigue Aline, Teurnier Emmanuel, Francesch Agnès); Liste **Millot**: 2 sièges (Millot René, Fache Maguy); Liste **Arnoux**: 1 siège (Arnoux André).

## La Croix-Valmer

Maire sortant: **Gimmig (SE)**  
Ins.: 2.794 Vot.: 1.974 Exp.: 1.931

Liste **Gimmig (SE)**..... 875 45,31%

Liste **Jobert (SE)**..... 748 38,74%

Liste **Dupuy (SE)**..... 308 15,95%

### Il y a ballottage

## La Farlède

Maire sortant: **Abrines (DVD)**  
Ins.: 6.214 Vot.: 4.230 Exp.: 4.060

Liste **Abrines (SE)**..... 2.687 66,18%

Liste **Ettori Jean (SE)**..... 1.373 33,82%

Liste **Abrines**: 24 sièges (Abrines Raymond, Excoffon-Jolly Anne Laure, Palmieri Yves, Astier-Bouchet Sandrine, Flour Christian, Corporandy-Viallon Virginie, Berti Robert, Olivier Martine, Puvrel Gérard, Bris-Bruneau Dominique Le, Gensollen Guy, Aubourg Josette, Henry Pierre, Gamba Mireille, Blanc Stéphane, Demit Annie, Monin David, Gerini Marie-France, Versini Philippe, Teobald Micheline, Cardinali Marc, Soum Anne-Marie, Veber Jean-Louis, Fiori Nathalie); Liste **Ettori Jean**: 5 sièges (Ettori Jean Felix, Furic Isabelle, Berger Jean, Dekarz Raymonde, Tatto Alain Del).

## La Garde

Maire sortant: **Masson (UMP)**  
Ins.: 19.120 Vot.: 11.861 Exp.: 11.541

Liste **Masson (UMP)**..... 6.327 54,82%

Liste **Canapa (SE)**..... 2.560 22,18%

Liste **Bouguereau (FN)**..... 1.932 16,74%

Liste **Camatte (FDG)**..... 722 6,26%

Liste **Masson**: 27 sièges (Masson Jean-Louis, Rinaldi Anne-Marie, Haslin Jean-Pierre, Bill Hélène, Cantaut Michel, Fleuret Marie-France, Granarolo Philippe, Moraldi Huguette, Charlois Jean-Claude, Ducarre Annick, Chouquet Franck, Jonet Huguette, Murena Roger, Charles Marie-Hélène, Pastor Gérard, Graziani Martine, Fumaz Alain, Blanc Martine, Verstaavel Georges, Baumann Laure-Hélène, Cleva Enzo, Gué Janig, Magnan Philippe, Picoche Thérèse, Lodevic Jean-Eric, Our-



douillié Sophie, Marastoni Jean-Claude); Liste **Canapa**: 4 sièges (Canapa Joël, Chabot Mireille, Durbano Michel, Carral Sophie); Liste **Bouguereau**: 3 sièges (Bouguereau Jean-Louis, Lombardo Claudette Arene Epouse, Lecanu Gérard); Liste **Camatte**: 1 siège (Camatte Michel).

## La Garde-Freinet

Maire sortant: **Delétang (SE)**  
Ins.: 1.409    Vot.: 1.054    Exp.: 1.025

Liste **Courchet** (SE)..... 520 50,73%

Liste **Garzuel** (SE)..... 337 32,88%

Liste **Bosc** (UD)..... 168 16,39%

Liste **Courchet**: 15 sièges (Courchet Jean-Jacques, Duconge-Borie Nicole, Dombry Thomas, Laborie Nicole Simonet De, Sanchez Grégoire, Deplaine Virginie, Pirovano Renaud, Rocchietta Corinne, Mola Frederic, Joubert Rachel, Gouvello Tanguy Le, Patmore Caroline, Escano Michel, Stijnen Hortence, Grimaud Jean-François); Liste **Garzuel**: 3 sièges (Garzuel Robert, Novo Nicole, Florent Gérard); Liste **Bosc**: 1 siège (Bosc Jérôme).

## La Londe-les-Maures

Maire sortant: **De Canson**  
Ins.: 9.039    Vot.: 6.858    Exp.: 6.641

Liste **De Canson** (UMP)..... 5.647 85,03%

Liste **Kennel** (DVG)..... 994 14,97%

Liste **De Canson**: 27 sièges (De Canson François, Schatzkine Nicole, Aubert Gerard, Morgue Laurence, Depirou Jean-Jacques, Augé Cecile, Martinez Bernard, Baschieri Catherine, Portal Serge, Sparacca Marie-Pierre, Pierrat Prix, Bruno Sylvie, Dusfourd Eric, Isnard Pascale, Lasorsa Cataldo, Martinat Sandrine, Theret Patrick, Bouwyn Joan, Brahim-Bounab Salah, Lombardo Stéphanie, Durand Claude, Quero Eliane, Fabre Christian, Roby Stéphanie, Grare Daniel, Bonnet Suzanne, Massimo Jean-Marie); Liste **Kennel**: 2 sièges (Kennel Marc, Billant-Barthelemy Anne).

## La Môle

Maire sortant: **Ciarimboli**  
Ins.: 883    Vot.: 709    Exp.: 674

Liste **Cazaubon** (SE)..... 379 56,23%

Liste **Sauron** (DVD)..... 295 43,77%

Liste **Cazaubon**: 12 sièges (Cazaubon Raymond, Rochette Corinne, Rey Alain, Lambert Sabine, Delattre Simon, Deprez-Lejeune Marianne, Arnaud Florentin, Carbonnel Claudine, Thys Jean-Paul, Krause-ner Virginie, Flachard Patrick, Giallo Martine); Liste **Sauron**: 3 sièges (Sauron Guy, Vetault Nicole, Ribaupierre Olivier De).

## La Motte

Maire sortant: **Vachald**  
Ins.: 2.337    Vot.: 1.751    Exp.: 1.676

Liste **Vachald** (SE)..... 682 40,69%

Liste **Marcy** (SE)..... 656 39,14%

Liste **Buti** (UMP/DVD)..... 338 20,17%

Il y a ballottage

## La Roquebrussanne

Maire sortant: **Gros (SE)**  
Ins.: 1.944    Vot.: 1.373    Exp.: 1.306

Liste **Gros** (SE)..... 743 56,89%

Liste **Scalisi** (SE)..... 357 27,34%

Liste **Caporali** (SE)..... 206 15,77%

Liste **Gros**: 16 sièges (Gros Michel, Vidal Claudine, Brouquier Lionel, Laborde Lydie, Mort Frédéric Le, Wetter Nathalie, Chiotti Jean-Mathieu, Baudrand Sabah, Carel Denis, Gouiez Zouia, Gazo Marcel, Joumel Sabine, Ruiz Philippe, Delbos Natacha, Antompaoli Denis, Manera Nicole); Liste **Scalisi**: 2 sièges (Scalisi Marie-Paule, Savelli Jean-Baptiste); Liste **Caporali**: 1 siège (Caporali Jean-Paul).

## La Seyne-sur-Mer

Maire sortant: **Vuillemot (PS/VERTSPC)**  
Ins.: 45.339    Vot.: 26.550    Exp.: 25.866

Liste **Vuillemot** (UGE)..... 7.537 29,14%

Liste **Gutierrez** (FN)..... 6.821 26,37%

Liste **Vitel** (UMP)..... 4.385 16,95%

Liste **Colin** (UDI)..... 3.301 12,76%

Liste **Martineng** (SE)..... 1.452 5,61%

Liste **Richard** (FDG)..... 838 3,24%

Liste **Perea** (SE)..... 835 3,23%

Liste **Canépa** (DVD)..... 697 2,69%

Il y a ballottage

## La Valette-du-Var

Maire sortant: **Hummel (UMP)**  
Ins.: 16.747    Vot.: 10.304    Exp.: 9.848

Liste **Hummel** (UMP)..... 5.501 55,86%

Liste **Ponzevera Jean** (FN)..... 2.648 26,89%

Liste **Robaa** (DVG)..... 1.699 17,25%

Liste **Hummel**: 28 sièges (Hummel Christiane, Couture Jacques, Bourgeois Isabelle, Albertini Thierry, Arnaud Claude, Roux Bernard, Laporte Sylvie, Lesage Daniel, Turco Aline, Mariani Jean-Claude, Justiniano Patricia, Champ Stéphane, Semenuou Carmen, Chidiac André, Moulard Roselyne, Colombero Francis, Pujol Marie-Jeanne, Graciano Jean-Claude, Chiechio Solange, Botella Philippe,

Cassar Marie-Louise, Mesquida Rémy, Holliger Laurence, Luciani Jean-Marc, Goffinet Marie-Dominique, Antoine Henri-Jean, Omnes Maria, Magnasco Michel); Liste **Ponzevera Jean**: 4 sièges (Ponzevera Jean Pierre, Brissy Virginie, Reynaud Michel, Besset Josiane); Liste **Robaa**: 3 sièges (Robaa Guillaume, Jardillier Evelyne, Lesur Lucien).

## La Verdière

Maire sortant: **Beauduen (PS)**  
Ins.: 1.280    Vot.: 934    Exp.: 888

Liste **Chatard** (SE)..... 493 55,52%

Liste **Beauduen** (SE)..... 395 44,48%

Liste **Chatard**: 15 sièges (Chatard Hervé, Marastoni Michelle, Estienne Bernard, Bordes Catherine, Rogier Gilles, Sandjiv Sylvie, Blanc Laurent, Chatard Annie, Duval Denis, Paoletti Cécile, Zickgraf Didier, Ali Zaïna Ben, Buisson Frédéric, Mellano Yolène, Marignane Gérard); Liste **Beauduen**: 4 sièges (Beauduen Denis, Burle Andrée, Llorens Jean-Marc, Sanna Magali).

## Le Beausset

Maire sortant: **Richard (DVD)**  
Ins.: 7.521    Vot.: 5.005    Exp.: 4.908

Liste **Ferrero** (SE)..... 1.293 26,34%

Liste **Richard** (DVD)..... 1.102 22,45%

Liste **Friedler** (SE)..... 697 14,20%

Liste **Alimi** (SE)..... 626 12,75%

Liste **Bonnaure** (FN)..... 471 9,60%

Liste **Chiappello** (UDI)..... 458 9,33%

Liste **Fais** (SE)..... 261 5,32%

Il y a ballottage

## Le Cannet-des-Maures

Maire sortant: **Longour (SE)**  
Ins.: 3.238    Vot.: 2.317    Exp.: 2.224

Liste **Longour** (SE)..... 1.595 71,22%

Liste **Fabre** (SE)..... 629 28,28%

Liste **Longour**: 24 sièges (Longour Jean-Luc, Montanola Marie-Thérèse, Pia André Del, Moretti Christine, Martos Pierre, Vescovi Valérie, Spinosa Richard, Gailhard Odile, Gaubert Philippe, Blayac Sylvie, Debove Gérard, Mariottini Claudie, Moretti Richard, Sautron Alma, Grosso Jean-Pierre, Thireau Mireille, Baile Robert, Maillard Liliane, Herin Alain, Menard Dominique, Bertrand Denis, Var Stéphanie, Cappa Denis, Botrini Claudine); Liste **Fabre**: 3 sièges (Fabre Alain, Montalescot Alexandra, Brun Alain).

## Le Castellet

Maire sortant: **Tambon (UMP)**  
Ins.: 3.719    Vot.: 2.557    Exp.: 2.466

Liste **Tambon** (SE)..... 988 40,06%

Liste **Castell** (SE)..... 797 32,32%

Liste **Millet-Bacci** (SE)..... 469 19,02%

Liste **Maresca** (SE)..... 212 8,60%

Il y a ballottage

## Le Lavandou

Maire sortant: **Bernardi (UMP)**  
Ins.: 5.113    Vot.: 3.693    Exp.: 3.596

Liste **Bernardi** (SE)..... 1.994 55,45%

Liste **Félicia** (SE)..... 866 24,08%

Liste **Saussez** (DVD)..... 736 20,47%

Liste **Bernardi**: 24 sièges (Bernardi Gil, Bouvard Charlotte, Maupeu Claude, Tallone Annie, Charrier Pierre, Tillard Corinne, Capezone Bruno, Cervantes Frédérique, Sage Patrick Le, Christian Nathalie, Cavatore Denis, Cretella Laurence, Martini Patrick, Stadius Raymonde, Bompas Jacques, Florenty Beatrice, Bigey Jean-Pierre, Touze Laurence, Grandveaud Philippe, Carletti Monique, Cantie Patrick, Emeric Nadine, Isaia Jean-François, Casta Brigitte); Liste **Félicia**: 3 sièges (Félicia Jean-Laurent, Vanborre Brigitte, Taillade Georges); Liste **Saussez**: 2 sièges (Saussez Thierry, Berthelie-Bonnier Josette).

## Le Luc

Maire sortant: **Raufast (PS)**  
Ins.: 6.877    Vot.: 4.568    Exp.: 4.454

Liste **De La Grange** (FN)..... 1.648 37,00%

Liste **Lain** (DVD)..... 1.070 24,02%

Liste **Raufast** (SE)..... 760 17,06%

Liste **Torchi** (SE)..... 697 15,65%

Liste **Bernardi** (DVG)..... 279 6,26%

Il y a ballottage

## Le Muy

Maire sortant: **Boyer (UMP)**  
Ins.: 16.246    Vot.: 4.363    Exp.: 4.243

Liste **Boyer** (SE)..... 1.613 38,02%

Liste **Ambrosino** (FN)..... 1.169 27,55%

Liste **Aldeguer** (SE)..... 899 21,19%

Liste **Lahondes** (SE)..... 562 13,25%

Il y a ballottage

## Le Pradet

Maire sortant: **Mesangroas (DVG)**  
Ins.: 8.981    Vot.: 6.294    Exp.: 6.201

Liste **Stassinis** (UMP/UDI)..... 1.847 29,79%

Liste **Pezery** (DVG)..... 1.766 28,48%

Liste **Riquelme** (SE)..... 880 14,19%

Liste **Bruni** (SE)..... 754 12,16%

Liste **Chable** (FN)..... 715 11,53%

Liste **Mandon** (FDG)..... 239 3,85%

Il y a ballottage

## Le Thoronet

Maire sortant: **Uvemet (SE)**  
Ins.: 1.813    Vot.: 1.345    Exp.: 1.305

Liste **Uvemet** (SE)..... 740 56,70%

Liste **Garcia** (SE)..... 565 43,30%

Liste **Uvemet**: 15 sièges (Uvemet Gabriel, Taxi Odile, Bessone Eric, Dietrich-Weiss Elisabeth, Boisbourdin Philippe, Bergez Danielle, Buisine Serge, Pellier Annick, Martin Alain, Ronet-Yague Delphine, Lesueur Frederic, Lambert-Constant Eliane, Zamora Jean-Luc, Schlichter Daniele, Paldacci-Uvemet Antony); Liste **Garcia**: 4 sièges (Garcia Eric, Berthiaux Françoise, Silva Alain, Guilbert Sandrine).

## Le Val

Maire sortant: **Florent-Roattino (SE)**  
Ins.: 3.411    Vot.: 2.334    Exp.: 2.253

Liste **Saulnier** (SE)..... 852 37,82%

Liste **Siau** (SE)..... 544 24,15%

Liste **Foumel** (FN)..... 468 20,77%

Liste **Pignol** (SE)..... 389 17,27%

Il y a ballottage

## Les Adrets-de-l'Estérel

Maire sortant: **Broglio (SE)**  
Ins.: 2.144    Vot.: 1.118    Exp.: 844

Liste **Broglio** (SE)..... 844 100,00%

Liste **Broglio**: 23 sièges (Broglio Nello, Tremereil Liliane, Cappa Jean-François, Fernandez Bernadette, Hemsén Alain, Pillet

Murielle, Miseroux Gérard, Saraco Reine, Masbou Bernard, Ragaut Christelle, Gilles Alain, Baillieu Laetitia, Coninck Christophe De, Baugier Valérie, Jesus Jérôme De, Delforge Nathalie, Germain Jacques, Nieto Carine, Guerin René, Rochel Jacqueline, Houplon Sylvain, Sanchez Jacqueline, Murta Jean-Louis).

## Les Arcs

Maire sortant: **Parlanti (SE)**  
Ins.: 5.432    Vot.: 3.512    Exp.: 3.340

Liste **Parlanti** (SE)..... 2.398 71,80%

Liste **Languillat** (DVD)..... 942 28,20%

Liste **Parlanti**: 25 sièges (Parlanti Alain, Gonzales Nathalie, Carzoli Max, Girodengo-Bronner Nadine, Faure Christophe, Bima-Chauvin Claudie, Florent Marcel, Calvo Aurélie, Datchy Nicolas, Chalot-Fournet Christine, Borsi Patrice, Chalopin Nathalie, Lombard Damien, Bonnaud Sophie, Magaud Fabrice, Bourcet Barbara, Pommeret Olivier, Saint-Etienne Karine, Rolfi David, Prost Elisabeth, Domergue Leo, Beganton Chantal, Lamat Frédéric, Cesar Céline, Kreiss Jean-Claude); Liste **Languillat**: 4 sièges (Languillat Guy, Ambrosino Christine, Biarese Jean Michel, Demeure Colette).

## Lorgues

Maire sortant: **Alemagna (SE)**  
Ins.: 7.158    Vot.: 5.231    Exp.: 5.149

Liste **Alemagna** (UMP)..... 2.712 52,67%

Liste **Meyer** (SE)..... 1.241 24,10%

Liste **Formé** (FN)..... 852 16,55%

Liste **Balp** (SE)..... 344 6,68%

Liste **Alemagna**: 23 sièges (Alemagna Claude, Preire Francine Fiorini Nee, Grouiller Georges, Ambrosino Christel Perrin Nee, Menet André, Fritz Jutta Auguin Nee, Michel Jacques, Mariani Elisabeth Dubois Nee, Khatchikian Gérard, Sebban Colette Weckmann Nee, Tendille Frédéric, Verheyde Isabelle Chevallereau Nee, Berteas Gérard, Vasquez Renée Vignal Nee, Chambon Guillaume, Ribiere Dominique Honta Nee, Geler Abel, Ribaric Karine, Hery Philippe, Schapert Margaretha Favard Nee, Loussif Nouridine, Vallot Danièle Porlier Nee, Bertrand Jacques);

## ABREVIATIONS

<b>AEI</b>	Alliance Ecologiste Indépendante	<b>PPPME</b>	PS, PCF, PRG, MRC, EELV
<b>CENTRE</b>	Centre	<b>PS</b>	Parti Socialiste
<b>DC</b>	Droite et Centre	<b>PS EELV</b>	PS EELV
<b>DIV</b>	Divers	<b>RPG</b>	Rassemblement des Partis de Gauche
<b>DL</b>	Droite Libre	<b>SE</b>	Sans Etiquette
<b>DV</b>	Divers Droite	<b>SOC</b>	soc
<b>DVG</b>	Divers Gauche	<b>UD</b>	Union de la Droite
<b>ECOLO.</b>	Ecologiste	<b>UDI</b>	U.D. Indépendants
<b>ERN</b>	Entente Républicaine de Nice	<b>UG</b>	Union de la Gauche
<b>FDG</b>	Front de Gauche	<b>UGE</b>	Union de la Gauche et de l'Ecologie
<b>FN</b>	Front National	<b>UMP</b>	Union pour un Mouvement Populaire
<b>GAUCHE</b>	Rassemblement Gauche et Ecologie	<b>UMP/CNIP 06</b>	UMP ET CNIP 06
<b>GC</b>	Gauche et Citoyenne	<b>UMP-UDI</b>	UMP-UDI
<b>GH</b>	Gauche Humaniste	<b>UMP-UDI-UD</b>	UMP-UDI-UD
<b>GR</b>	Gauche Républicaine	<b>UMP-UDI-MD</b>	UMP-UDI/Majorité Départementale
<b>GU</b>	Gauche Unie	<b>UMP-UDI-MO</b>	UMP-UDI/Modem
<b>LO</b>	Lutte Ouvrière	<b>UMP-UDI-SE</b>	UMP-UDI/Sans Etiquette
<b>LUD</b>	Liste Union de la Droite	<b>UR</b>	Union Républicaine
<b>MRC</b>	Mouvement Républicain et Citoyen	<b>UUMC</b>	UMP-UDI/MPF/CNIP
<b>PEMP</b>	PS, EELV, MRC, PRG		