

VAR-MATIN

RÉPUBLIQUE

LE PROVENÇAL

Route de La Seyne - OLLIOULES - Tél. : 98-20-09
Joël BENNETT, Rédacteur en Chef (1957-1965)

PRIX : 0,80 F

LUNDI 6
MAI 1974

**NICE : DES VOYOUS TIRENT
SUR UN GROUPE DE SUPPORTERS**

DU F.C. BASTIA

UN JEUNE CORSE TUÉ - TROIS AUTRES BLESSÉS
INF. EN DERNIÈRE HEURE

LE PAYS A VOTÉ MASSIVEMENT (85,02 %)

MITTERRAND et GISCARD

(43,36 %)

(32,65 %)

face à face au second tour




Chaban-Delmas : 14,64 %

Royer : 3,21 % - Laguiller : 2,35 % - Dumont : 1,33 %

Le Pen : 0,75 % - Muller : 0,69 % - Krivine : 0,36 %

Renouvin : 0,17 % - Sebag : 0,16 % - Héraud : 0,07 %



TIERCÉ

INVARIABLE l'emporte
devant FILS ARDENT suivi
de LE NIGER

8 - 13 - 5

RAPPORTS POUR 3 FRANCS
Dans l'ordre 781,20 F
Dans le désordre 94,80 F

Nos collaborateurs, Désiré
BAUME (4 chevaux), J.-P.
JACOB (6 chevaux) et
FILIPPI (6 chevaux) ont
donné le tiercé dans
le désordre

La nouvelle
MANTA GTE
Injection électron.
Pl. Champ-de-Mars
TOULON



RÉCAPITULATION

pour le Var

MITTERRAND :	137.896
GISCARD D'ESTAING :	103.320
CHABAN-DELMAS :	36.839

et en France

SUR 25.217.833
SUFFRAGES EXPRIMES

MITTERRAND :	10.935.763
GISCARD D'ESTAING :	8.286.382
CHABAN-DELMAS :	3.693.168

Ci-dessus :
M. Mitterrand a voté
à Château-Chinon.

Ci-contre :
M. Giscard d'Estaing
à Chamalières



La répartition des suffrages dans les grandes villes varoises

TOULON

Mitterrand	36.418
Giscard d'Estaing	29.353
Chaban-Delmas .	10.922

LA SEYNE

Mitterrand	13.235
Giscard d'Estaing	6.162
Chaban-Delmas .	2.447

HYERES

Mitterrand	6.955
Giscard d'Estaing	7.195
Chaban-Delmas .	2.705

DRAGUIGNAN

Mitterrand	4.733
Giscard d'Estaing	3.919
Chaban-Delmas .	1.087

FREJUS

Mitterrand	4.187
Giscard d'Estaing	3.879
Chaban-Delmas .	1.301

SAINT-RAPHAEL

Mitterrand	4.218
Giscard d'Estaing	4.589
Chaban-Delmas .	1.355

RESULTATS ET COMMENTAIRES
EN PAGES 23 A 28

Bonnes nouvelles
de chez FORD...

Savez-vous qu'il y a
une petite Ford 6 CV
à **10 950 F.***



LÉGENDAIRE ROBUSTESSE

* Ford Escort standard 6 CV 2 portes,
prix TTC + transport et préparation.



ROUTE

Deux
Toulonnais
tués

en Savoie

INF. EN PAGE INTERIEURE

Opel Manta 7CV.

On ne pourra jamais limiter
votre plaisir.



Chez votre concessionnaire Opel.

AUTO SERVICE REPARATION : 3-5, Bd Rabatau - Marseille
ETS SEGOND : 158, cours Lieutaud - Marseille
CHAMP-DE-MARS : (Palais Réaltor) - Toulon
SARVIA : 124, avenue de Marseille - Avignon

LA SEYNE (ville)

BUREAUX	Inscrits	Votants	Nuls	Exprimés	MITTERRAND	CHABAN-DELMAS	GISCARD D'ESTAING	ROYER	LE PEN	MULLER	KRIVINE	LAGUILLER	DUMONT	HERAUD	RENOUVIN	SEBAG
1. Bourse Travail . .	1449	1138	8	1130	660	137	278	3	18	3	3	10	13	0	4	1
2. Hôtel de ville . . .	1020	803	9	794	433	75	238	18	10	2	2	3	9	0	3	1
3. Martini	1289	1061	15	1046	616	116	274	5	5	12	5	1	8	0	1	0
4. Pt-de-Fabre	1205	985	8	977	541	115	272	14	11	2	2	10	8	0	0	2
5. F. Durand (g)	1350	1103	5	1098	681	125	233	6	10	4	3	21	13	1	0	1
6. F. Durand (f)	1248	996	7	989	534	114	293	15	11	5	4	4	8	0	1	0
7. F. Durand (f)	1020	813	3	810	444	99	230	8	3	1	3	8	12	0	0	2
8. Mat. J. Jaurès . . .	1157	1020	107	913	58	97	210	12	13	5	6	5	4	1	1	1
9. La Rouve	1094	870	3	867	619	75	132	6	15	0	1	11	7	0	0	1
10. Les Sablettes . . .	1129	883	5	878	351	92	359	18	20	0	2	5	25	0	2	4
11. Les Sablettes . . .	1299	989	5	984	411	98	400	11	26	7	1	15	12	1	0	1
12. Les Sablettes . . .	1083	841	4	837	334	76	363	17	20	6	2	6	12	0	1	0
13. Les Plaines	1276	1039	13	1026	529	109	317	10	18	8	3	19	10	1	2	0
14. Les Plaines	1135	898	9	889	439	105	291	6	16	3	1	11	15	1	0	1
15. Berthe (g)	1677	1388	15	1373	1019	123	175	4	18	4	1	17	5	0	6	1
16. Berthe (Mat.) . . .	1591	1299	17	1282	820	129	264	7	26	7	3	16	8	0	2	0
17. Staline (g)	1075	912	5	907	509	102	233	7	16	7	2	10	17	1	2	1
18. Staline (f)	998	849	3	846	499	80	214	15	16	4	2	6	8	0	0	2
19. E. Renan	1067	875	2	873	443	88	273	15	10	5	5	5	27	0	1	1
20. Mabilly	1427	1129	11	1118	690	120	295	18	17	1	3	12	3	0	5	4
21. Jules-Verne	912	752	9	743	461	67	172	9	10	2	3	6	8	0	2	3
22. Jules-Verne	927	747	8	739	450	94	163	4	8	2	1	8	7	1	2	0
23. Tortel	940	818	4	814	440	100	226	18	5	4	2	8	10	0	0	1
24. Tortel	872	725	4	721	392	78	205	17	9	1	2	8	9	0	0	0
25. Berthe (f)	558	515	2	513	412	33	52	2	9	2	0	2	1	0	0	0
TOTAUX	28738	23348	181	23167	13235	2447	6162	265	347	90	58	234	259	7	35	28

RECAPITULATION POUR LE VAR

Inscrits 362386 Votants 301211
Nuls 2348 Exprimés 298863

ONT OBTENU :

MITTERRAND 137896
CHABAN-DELMAS 36839
GISCARD D'ESTAING .. 103320
ROYER 5621
LE PEN 3910
MULLER 1320
KRIVINE 926
LAGUILLER 4032
DUMONT 3878
HERAUD 176
RENOUVIN 503
SEBAG 442

EN 1969 : Inscrits : 328.960 - Exprimés : 242.042

Avaient obtenu :

Pompidou : 98.260 - Duclos : 59.708
Poher : 57.998 - Defferre : 13.766
Rocard : 6.817 - Ducatel : 3.363
Krivine : 2.130.

DEUXIEME TOUR

Pompidou : 110.585
Poher : 89.927.

EN 1965 : Inscrits : 312.989 - Exprimés : 256.868

Avaient obtenu :

De Gaulle : 109.018
Mitterrand : 84.999
Tixier-Vignancourt : 36.096
Lecanuet : 27.334 - Marcihacy : 4.781
Barbu : 2.720

Deuxième tour

De Gaulle : 199.530
Mitterrand : 132.451.

RECAPITULATION POUR TOULON

Inscrits 101.871 Votants 82.515
Nuls 491 Exprimés 82.024

ONT OBTENU :

MITTERRAND 36.418
CHABAN-DELMAS 10.922
GISCARD D'ESTAING 29.353
ROYER 1.605
LE PEN 1.068
MULLER 327
KRIVINE 193
LAGUILLER 887
DUMONT 980
HERAUD 41
RENOUVIN 115
SEBAG 115

*(Voir les résultats de 1969 et 1965
dans la page précédente)*

AUTRES RESULTATS des précédentes "présidentielles" dans le Var (1969)

HYERES

1er TOUR - Pompidou 6742 - Poher 3574 - Duclos 2982 - Defferre 593 -
Rocard 362 - Ducatel 207 - Krivine 117.
2e TOUR - Pompidou 7521 - Poher 5198.

LA SEYNE

1er TOUR - Pompidou 6371 - Poher 3391 - Duclos 7794 - Defferre 646 -
Rocard 545 - Ducatel 201 - Krivine 167.
2e TOUR - Pompidou 6703 - Poher 4968.

DRAGUIGNAN

1er TOUR - Pompidou 3605 - Poher 2092 - Duclos 1357 - Defferre 946 -
Rocard 345 - Ducatel 146 - Krivine 81.
2e TOUR - Pompidou 4097 - Poher 3797.

FREJUS

1er TOUR - Pompidou 3276 - Poher 2693 - Duclos 1178 - Defferre 321 -
Rocard 211 - Ducatel 168 - Krivine 81.
2e TOUR - Pompidou 3656 - Poher 3804.

SAINT-RAPHAEL

1er TOUR - Pompidou 4018 - Poher 2491 - Duclos 1292 - Defferre 342 -
Rocard 225 - Ducatel 125 - Krivine 68.
2e TOUR - Pompidou 4423 - Poher 3599.

LES RÉSULTATS DE 1969 pour TOULON (ville)

PREMIER TOUR

Inscrits	97.850	Votants	70.490
Nuls	583	Exprimés	69.907

avaient obtenu :

Pompidou	30.411	Defferre	3.008
Poher	17.174	Rocard	1.890
Duclos	16.251	Ducatel	708
		Krivine	465

DEUXIEME TOUR

Inscrits	97.850	Votants	60.749
Nuls	2.876	Exprimés	57.873

avaient obtenu :

Pompidou	33.660	Poher	24.213
----------	--------	-------	--------

LES RESULTATS DE 1965 pour TOULON (ville)

PREMIER TOUR

Inscrits	98.553	Votants	78.841
Nuls	546	Exprimés	78.295

avaient obtenu :

De Gaulle	31.769	Lecanuet	8.690
Mitterrand	23.045	Marcilhacy	1.566
Tixier-Vign	12.414	Barbu	816

DEUXIEME TOUR

Inscrits	98.553	Votants	77.409
Nuls	710	Exprimés	76.699

avaient obtenu :

De Gaulle	37.833	Mitterrand	38.866
-----------	--------	------------	--------

LA REPARTITION DES VOIX

Selon le ministère de l'Intérieur, la répartition des voix pour l'ensemble des départements de la métropole s'établit ainsi :

INSCRITS	29.794.584	
VOTANTS	25.291.382	
ABSTENTIONS	4.503.202	15,12 %
EXPRIMES	25.061.730	
CHABAN-DELMAS	3.646.918	14,55 %
GISCARD D'ESTAING	8.255.101	32,93 %
MITTERRAND	10.864.992	43,35 %
ROYER	808.984	3,22 %
KRIVINE	92.756	0,37 %
LAGUILLER	591.461	2,36 %
LE PEN	189.499	0,75 %
MULLER	175.190	0,69 %
DUMONT	336.114	1,34 %
HERAUD	18.365	0,07 %
RENOUVIN	42.670	0,17 %
SEBAG	39.680	0,15 %

LES RESULTATS DES DERNIERES ELECTIONS

ELECTIONS PRESIDENTIELLES 1965 (1er TOUR)

		% INSCRITS	% EXPRIMÉS
INSCRITS	28.913.422		
VOTANTS	24.502.957		
ABSTENTIONS	4.410.465	15,25 %	
BLANCS OU NULS	248.403	0,85 %	
SUFFRAGES EXPRIMES	24.254.554		
DE GAULLE	10.828.523	37,45 %	44,64 %
MITTERRAND	7.694.003	26,61 %	31,72 %
LECANUET	3.777.119	13,06 %	15,57 %
TIXIER-VIGNANCOURT	1.260.208	4,35 %	5,19 %
MARCILHACY	415.018	1,43 %	1,71 %
BARBU	279.683	0,96 %	1,15 %

ELECTIONS PRESIDENTIELLES 1969 (1er TOUR)

		% INSCRITS	% EXPRIMES
INSCRITS	29.513.381		
VOTANTS	22.898.034		
ABSTENTIONS	6.614.327	22,41 %	
BLANCS OU NULS	295.036	20,99 %	
SUFFRAGES EXPRIMES	22.603.998	76,58 %	
DEFFERRE	1.133.222	3,83 %	5,01 %
DUATEL	286.447	0,57 %	1,26 %
DUCLOS	4.808.285	16,19 %	21,27 %
KRIVINE	239.106	0,81 %	1,05 %
POHER	5.268.551	17,85 %	23,30 %
POMPIDOU	10.051.816	34,05 %	44,46 %
ROCARD	816.471	2,76 %	3,61 %

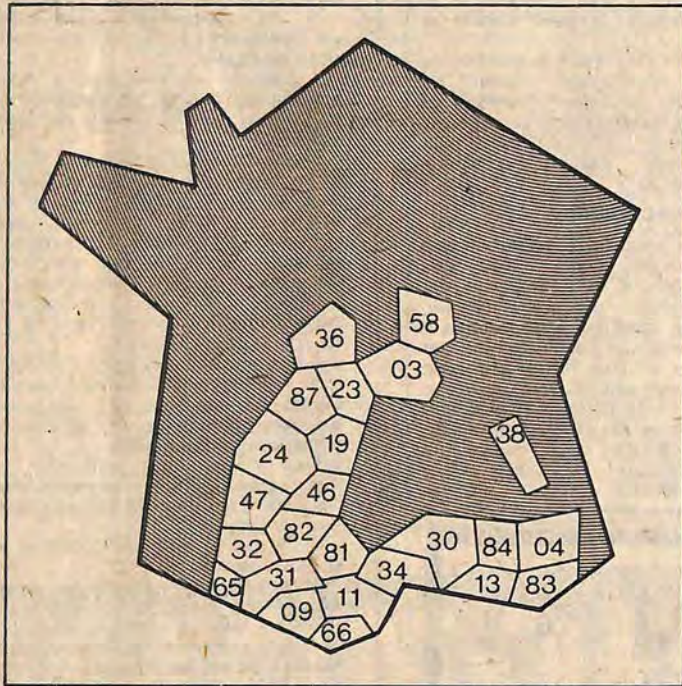
ELECTIONS LEGISLATIVES 1973 (1er TOUR)

		% INSCRITS
INSCRITS	30.672.952	
VOTANTS	24.811.314	80,88 %
ABSTENTIONS	5.861.638	19,11 %
BLANCS OU NULS	552.264	1,80 %
SUFFRAGES EXPRIMES	24.259.050	79,08 %
PARTI COMMUNISTE	5.136.619	21,25 %
P.S.U. ET EXTREME GAUCHE	810.645	3,34 %
U.G.S.D.	4.939.603	20,36 %
DIVERS GAUCHE	314.804	1,29 %
REFORMATEURS	3.015.473	12,43 %
U.R.P.	8.364.904	34,48 %
DIVERS MAJORITE	972.623	4,00 %
DIVERS DROITE	684.580	2,82 %

La France géopolitique après les présidentielles de 1965 et 1969

1965 : DE GAULLE - MITTERRAND

Les deux cartes électorales qui suivent et se réfèrent aux présidentielles de 1965 et de 1969, contiennent des indications qui ne concernent que la province.



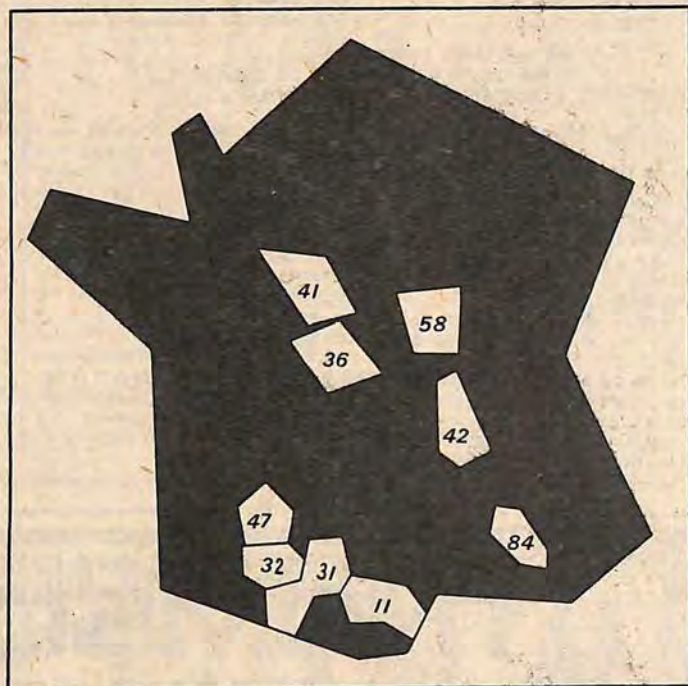
Départements ayant donné la majorité à François Mitterrand lors du deuxième tour de l'élection présidentielle de 1965 :

— Nièvre, Indre, Allier, Haute-Vienne, Creuse, Corrèze, Dordogne, Lot, Lot et Garonne, Tarn et Garonne, Gers, Haute-Garonne, Tarn, Hautes-Pyrénées, Ariège, Aude, Pyrénées Orientales, Hérault, Gard, Vaucluse, Bouches-du-Rhône, Alpes-de-Haute-Provence, Var, Isère.

Dans tous les autres départements, la majorité est allée au général de Gaulle.

1969 : POMPIDOU - POHER

Pour l'ensemble de la banlieue, en 1965, François Mitterrand avait obtenu l'avantage alors qu'à Paris même, le général De Gaulle disposait de la majorité des voix dans tous les arrondissements sauf dans le 13e.



Départements ayant donné la majorité à Alain Poher au deuxième tour de l'élection présidentielle de 1969 :

— Loir et Cher, Indre, Nièvre, Loire, Lot et Garonne, Gers, Haute-Garonne, Aude, Vaucluse.

Dans tous les autres départements, la majorité est allée à Georges Pompidou.