


## PRÉSIDENTIELLE 2017 - PREMIER TOUR

### Emmanuel Macron

23,86 %

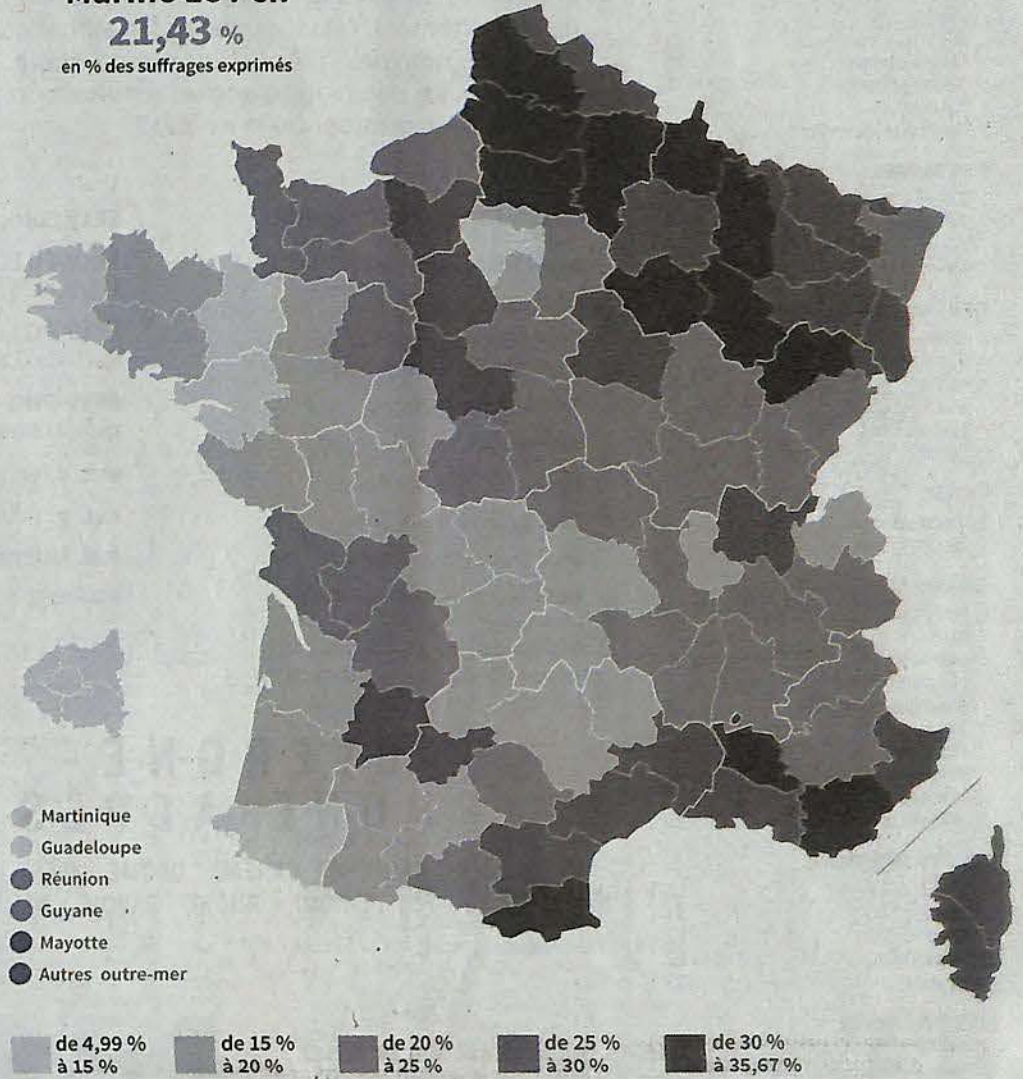
en % des suffrages exprimés



### Marine Le Pen

21,43 %

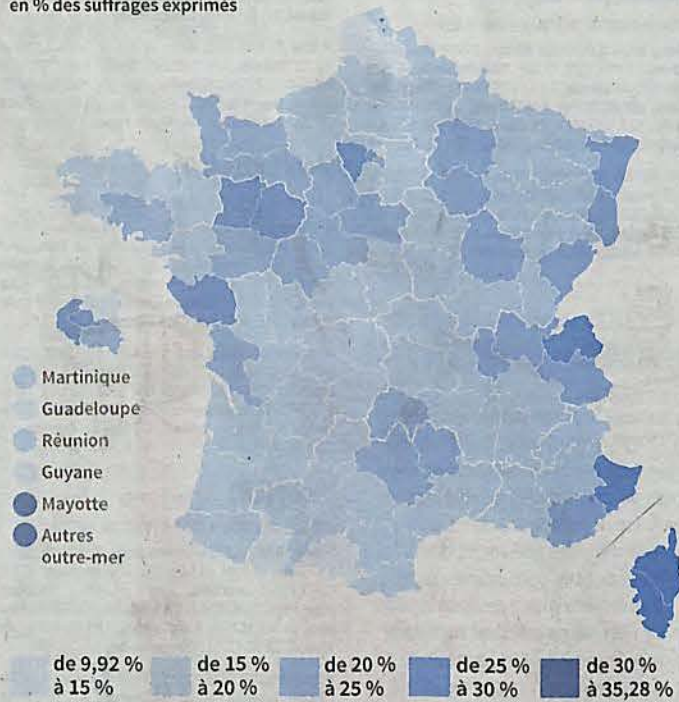
en % des suffrages exprimés



### François Fillon

19,94 %

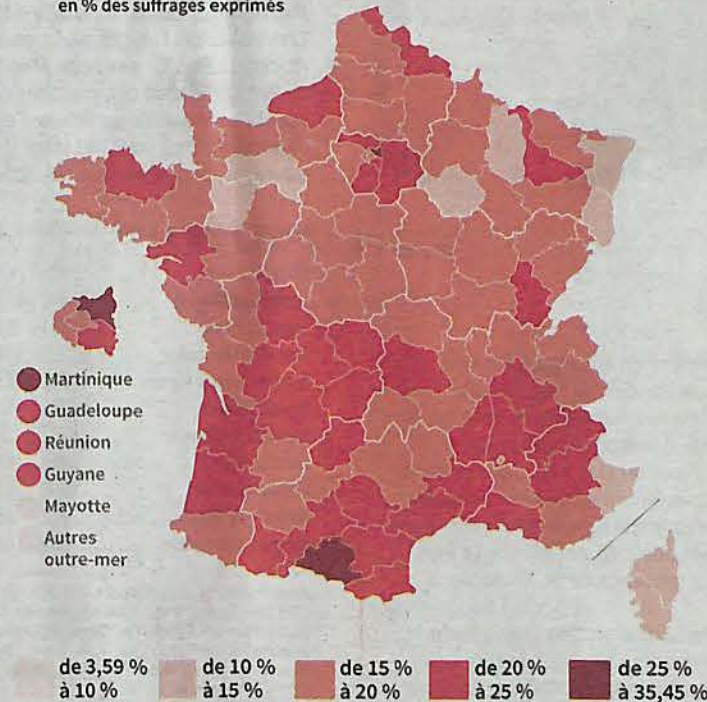
en % des suffrages exprimés



### Jean-Luc Mélenchon

19,62 %

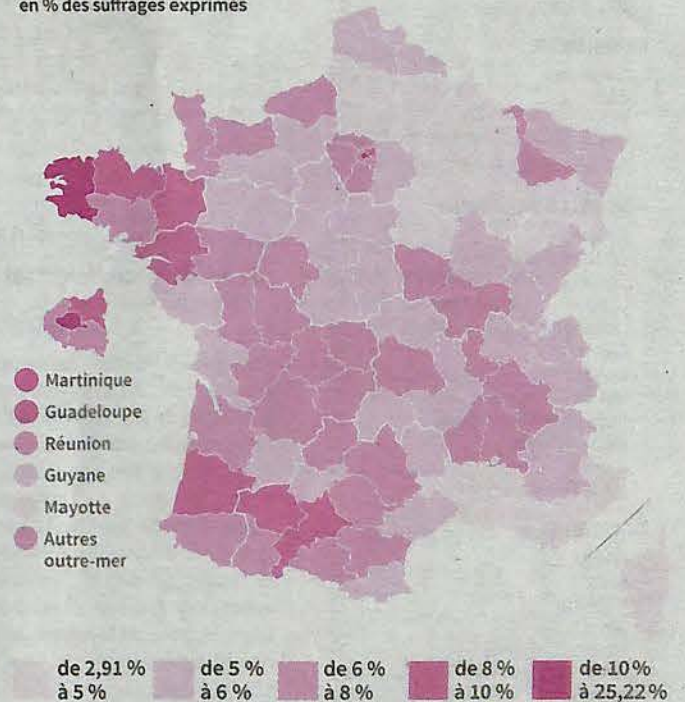
en % des suffrages exprimés



### Benoît Hamon

6,35 %

en % des suffrages exprimés



## Le premier tour a mobilisé près de 4 électeurs sur 5

Le nombre de bulletins blancs ou nuls a été particulièrement élevé en outre-mer

Si les instituts de sondages, dans les derniers jours de campagne, ont vu globalement juste dans les intentions de vote accordées aux principaux candidats, ils ont pourtant fortement sous-estimé la participation.

Les dernières enquêtes d'opinion publiées avant la clôture de la campagne officielle donnaient encore une abstention de l'ordre de 27 %-28 %. Elle aura en définitive été inférieure à 22 % (21,77 % selon les derniers résultats communiqués par le ministère de l'in-

térieur calculés sur la base de 97 % des inscrits).

Ainsi, le taux d'abstention, légèrement supérieur à celui de 2012 (20,52 %), est à peu près équivalent à celui de 1995 (21,62 %) et, en tout cas, très nettement inférieur à celui de 2002 (28,40 %), l'élection présidentielle de 2007 ayant quant à elle suscité un engouement exceptionnel (16,23 % d'abstention).

Hormis les outre-mer, où celle-ci est traditionnellement plus élevée, c'est en Haute-Corse (32,75 %), en Corse-du-Sud (31,03 %) et en Seine-Saint-Denis (27,50 %) que

l'abstention est la plus forte. A l'inverse, les départements qui se sont le plus mobilisés pour voter sont les Côtes-d'Armor (15,71 % d'abstention), le Gers (15,89 %) et l'Ille-et-Vilaine (15,99 %).

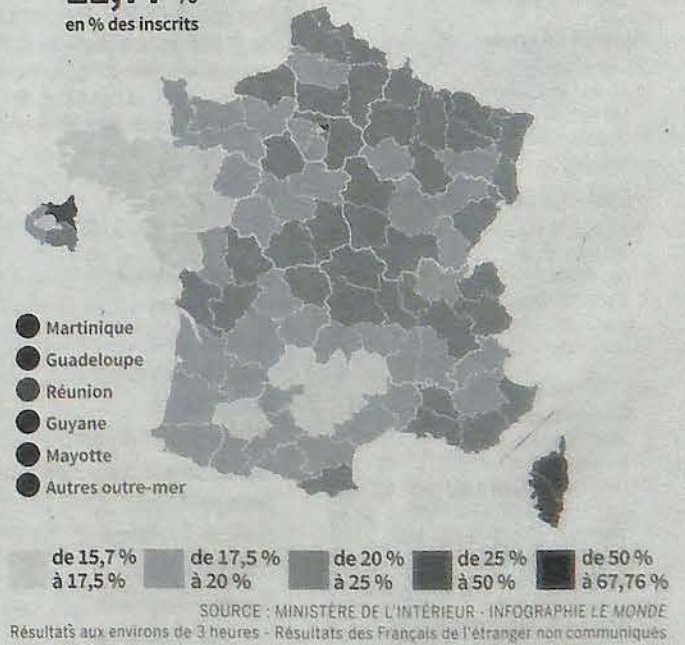
Le pourcentage de bulletins blancs ou nuls (1,78 % des votants) se situe lui aussi dans une moyenne relativement basse par rapport aux précédents scrutins. Il est même inférieur à celui du premier tour de 2012 (1,92 %). A noter, cependant, le nombre particulièrement élevé de bulletins blancs ou nuls en Guyane, où ce pourcentage atteint 15,95 % des

votants; il n'était que de 4,48 % en 2012. C'est là, sans aucun doute, une des conséquences du mouvement qui a embrasé le département pendant plus d'un mois. Une forme de colère vis-à-vis de la métropole qui s'exprime aussi en Martinique et en Guadeloupe, avec respectivement 11,68 % et 11,18 % de bulletins blancs ou nuls.

### Abstention

21,77 %

en % des inscrits



En partenariat avec

