

Le Monde

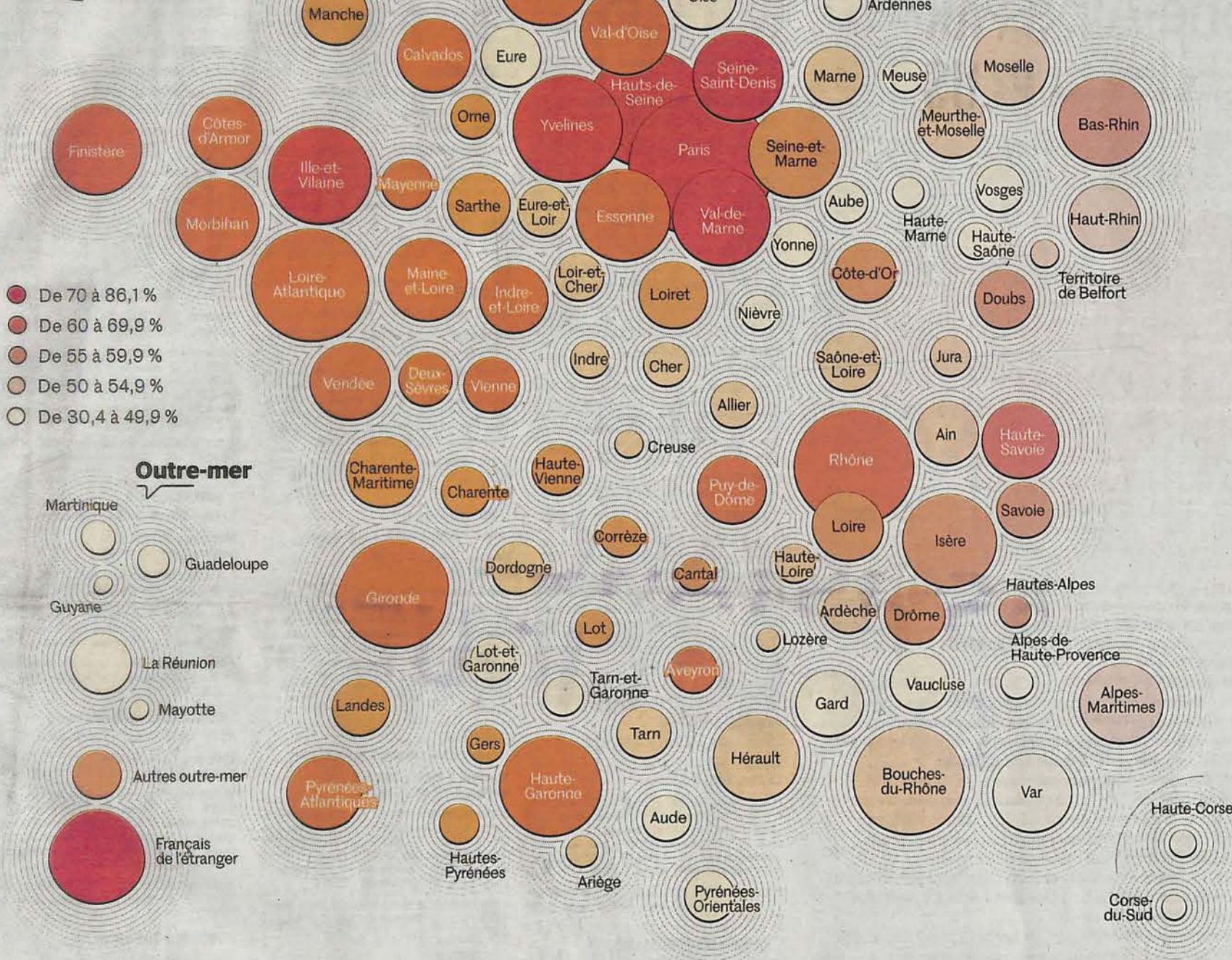
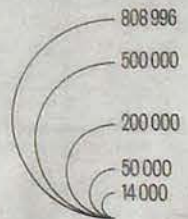
ÉLECTION PRÉSIDENTIELLE

SECOND TOUR

2022

Emmanuel Macron

Nombre de voix et suffrages exprimés, en %



Le RN construit son avancée

Vote d'adhésion, de colère ou de résignation ? Au second tour de l'élection présidentielle de 2022, les 48 millions d'électeurs appelés aux urnes ont dessiné trois voies pour faire entendre leur expression démocratique, confrontés pour la deuxième fois en cinq ans à un second tour incarné par les candidatures d'Emmanuel Macron et de Marine Le Pen. L'ampleur de l'abstention (28,01 %), des votes blancs et des votes nuls s'impose comme en 2017, tel un symptôme de la lassitude démocratique qui gagne scrutin après scrutin une grande partie des citoyens. Dans les outre-mer (51,3 %) ou en Seine-Saint-Denis (39,78 %), le phénomène est le plus prégnant mais ce désintérêt s'illustre partout ailleurs, jusqu'aux Français de l'étranger.

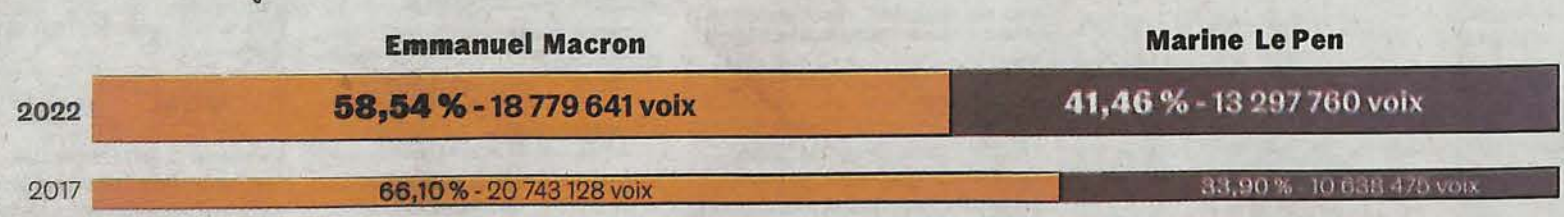
Une fois le constat posé d'une élection sans élan ni enthousiasme, surfant sur le ressentiment pour l'un ou l'autre des candidats finalistes, la victoire du président sortant est indéniable : M. Macron s'impose dans 77 départements contre une trentaine pour sa concurrente d'extrême droite. Mais le Rassemblement national poursuit sa progression dans tous les territoires et, là où Emmanuel Macron et la République en marche perdent des points, le Rassemblement national construit son avancée.

La démobilisation de l'électorat populaire, qui avait tendance à défavoriser la candidate du Rassemblement national lors des scrutins précédents, locaux ou nationaux, ne se vérifie pas systématiquement cette fois-ci. Elle bénéficie, pour sa troisième candidature à la magistrature suprême, d'un socle électoral suffisamment solide et ancré. En témoignent ses plus hauts scores dans les outre-mer, où l'abstention endémique n'a pas empêché une majorité des votants de se prononcer en sa faveur, comme à la Guadeloupe (69,6 %), à la Martinique (60,87 %) ou en Guyane (60,70 %). En métropole, M^{me} Le Pen domine son adversaire LRM en Haute-Corse (57,87 %) et en Corse-du-Sud (58,31 %) ou dans l'Aisne (59,91 %), confirmant ses scores du premier tour et un vote de protestation fort dans ces territoires empreints de défiance à l'égard de la force publique.




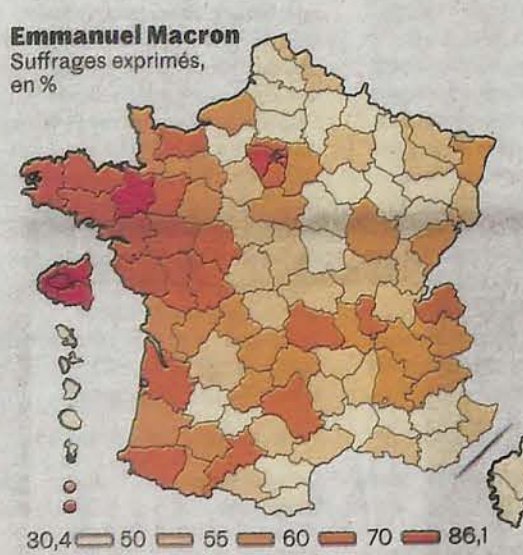
Quant à M. Macron, les centres urbains desservis et insérés demeurent, comme en 2017, les territoires à l'origine de son succès électoral. Hormis chez les Français de l'étranger, c'est en Ile-de-France que le chef de l'Etat parvient à dépasser la barre des 70 % de suffrages exprimés en sa faveur, et même 80 % comme à Paris (85,1 %) ou dans les Hauts-de-Seine (80,39 %). Il garde aussi ses bastions de la côte ouest, dont l'Ile-et-Vilaine (70,94 % des voix). Là où les fractures entre ruraux et urbains, riches et pauvres sont les plus béantes, le vote Le Pen prend racine. Cela était vrai hier, cela l'est d'autant plus aujourd'hui. ■

MARIAMA DARAME ET PATRICK ROGER

Score national en % des suffrages exprimés



Source : ministère de l'Intérieur • Infographie Le Monde



Le vote d'opposition, moteur du second tour

Dimanche, les suffrages n'ont fait qu'accentuer les écarts entre les positions acquises dès le premier tour par les deux finalistes

La lecture des résultats des deux finalistes du second tour en comparaison de leurs scores de premier tour fait apparaître de forts contrastes. Il est en tout cas difficile d'en tirer des leçons définitives quant au report des voix qui s'étaient portées au premier tour sur Jean-Luc Mélenchon. Certes, il y a les cas spécifiques des outre-mer - Guadeloupe, Martinique, Guyane, La Réunion -, où le candidat de La France insoumise avait dominé les débats du premier tour et où, au second tour, la représentante du Rassemblement national atteint des scores étonnants, allant jusqu'à enregistrer une progression de 51,68 points à la Guadeloupe, où M. Mélenchon avait recueilli 56,16 % au premier tour, de 47,45 points à la Martinique ou 43,04 % en Guyane.

A contrario, Emmanuel Macron enregistre ses plus fortes progressions dans des départements urbains d'Île-de-France, comme la Seine-Saint-Denis (+ 53,45 points), le Val-de-Marne (+ 45,38), le Val-d'Oise (+ 40,06) ou l'Essonne (+ 37,78), mais aussi en Haute-Garonne (+ 37,51), en Loire-Atlantique (+ 37,5) ou dans le Rhône (+ 38,05), où le chef de La France insoumise avait obtenu parmi ses meilleurs scores au premier tour.

En revanche, le président sortant ne progresse que très faiblement dans des territoires métropolitains cumulant les difficultés, qui ont périéclité et qui sont devenus des zones de force de la candidate du Rassemblement national comme dans le Pas-de-Calais, l'Aisne, les Ardennes, la Meuse ou la Haute-Marne.

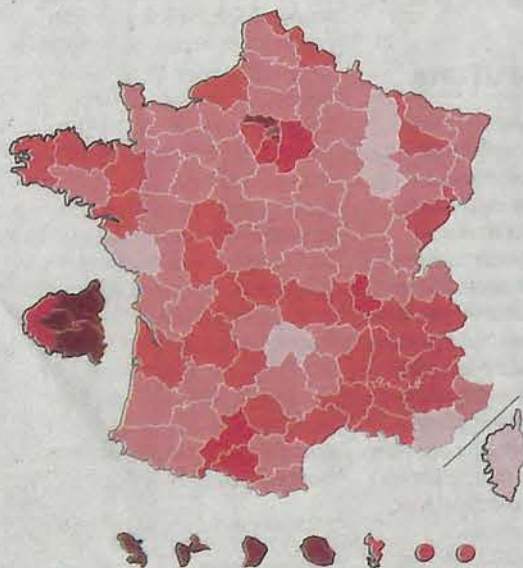
En ce qui concerne les électeurs de M. Mélenchon, on notera également que c'est dans des départements qui lui avaient été favorables au premier tour, traditionnellement ancrés à gauche, que les bulletins blancs ou nuls progressent le plus fortement entre les deux tours, comme en Ariège (+ 11,41 points), dans le Lot (+ 11,18 points) ou la Corrèze (+ 11,18 points). Des écarts révélateurs des positionnements différenciés au sein de l'électorat mélenchoniste, quand le chef de file de La France insoumise s'était lui-même bien gardé d'appeler à voter en faveur du président sortant contre la candidate d'extrême droite.

Globalement, le second tour ne fait qu'accentuer les écarts entre les positions acquises dès le premier tour par les deux finalistes. Ce qui conforte l'hypothèse d'un vote d'opposition à l'un ou l'autre des deux candidats comme ayant constitué le moteur essentiel de l'électorat qui s'est déplacé le 24 avril. ■

MARIAMA DARAME
ET PATRICK ROGER

**Score de Jean-Luc Mélenchon
PREMIER TOUR 2022**
en % des suffrages exprimés

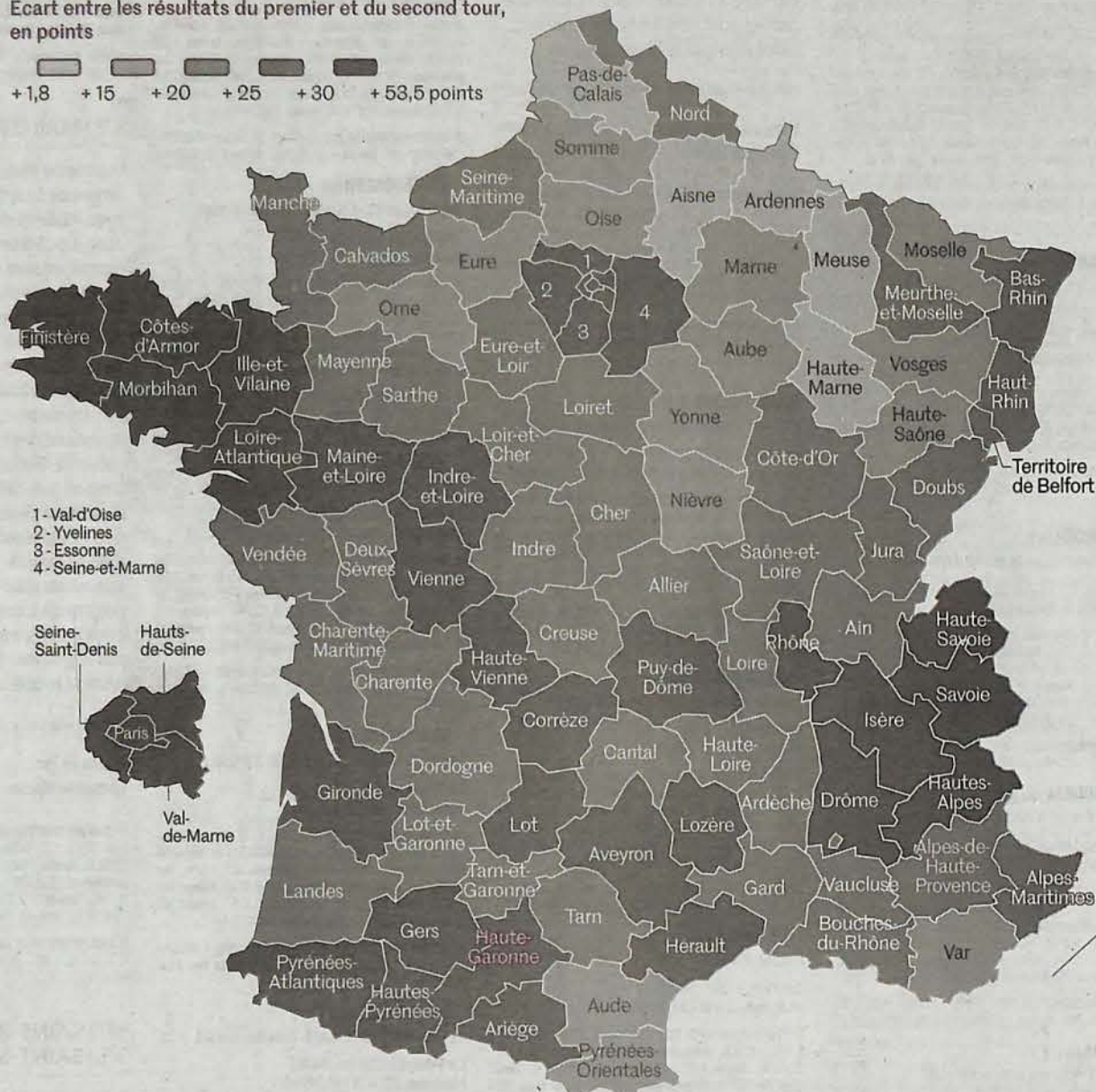
13,2 15 20 25 30 56,2



EMMANUEL MACRON

Ecart entre les résultats du premier et du second tour, en points

+1,8 +15 +20 +25 +30 +53,5 points

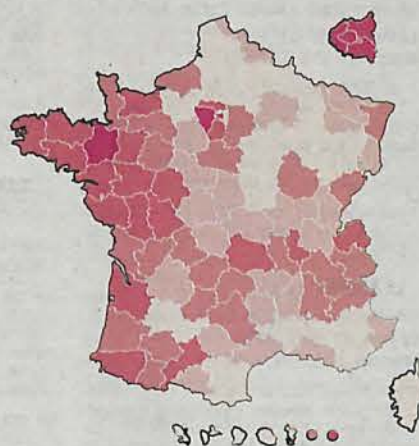


- 1- Val-d'Oise
- 2- Yvelines
- 3- Essonne
- 4- Seine-et-Marne

RÉSULTATS DU SECOND TOUR

en % des suffrages exprimés

30,4 50 55 60 70 86,1

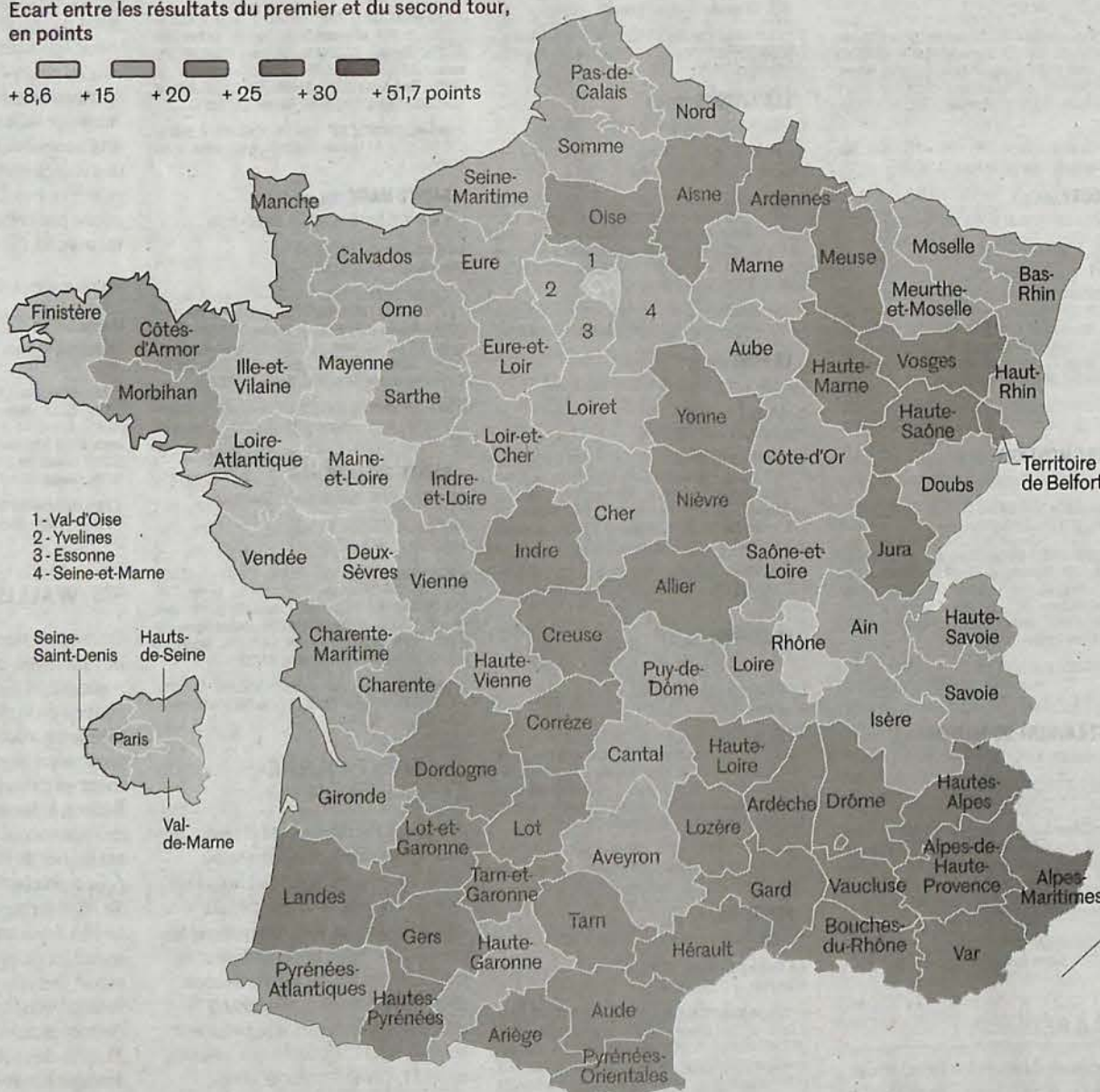


- Martinique
- Guadeloupe
- Guyane
- La Réunion
- Mayotte
- Autres outre-mer
- Français de l'étranger

MARINE LE PEN

Ecart entre les résultats du premier et du second tour, en points

+8,6 +15 +20 +25 +30 +51,7 points



RÉSULTATS DU SECOND TOUR

en % des suffrages exprimés

13,9 35 45 50 60 69,6



- Martinique
- Guadeloupe
- Guyane
- La Réunion
- Mayotte
- Autres outre-mer
- Français de l'étranger